

Volumen de producción de proteína animal por periodo

Periodo	Carne en canal ^t								Huevo para plato ^t	Leche ^l		
	Total	Ave			Bovino	Caprino	Ovino	Porcino		Total	Bovino	Caprino
		Total	Pavo	Pollo								
2020	7,434,160	3,595,777	17,083	3,578,694	2,081,262	40,001	64,758	1,652,362	3,015,960	12,727,290	12,563,700	163,590
Ene-Oct	6,104,833	2,959,574	13,503	2,946,071	1,712,769	32,509	53,072	1,346,909	2,496,098	10,581,345	10,445,595	135,750
Nov-Dic	1,329,327	636,203	3,581	632,622	368,492	7,492	11,687	305,453	519,862	2,145,945	2,118,105	27,840
2021	7,616,786	3,686,866	18,315	3,668,551	2,130,591	40,479	65,845	1,693,006	3,046,909	13,018,174	12,851,658	166,516
Ene-Oct	6,256,575	3,039,689	14,300	3,025,389	1,752,578	33,140	53,904	1,377,264	2,512,273	10,807,424	10,669,333	138,091
Nov-Dic	1,360,211	647,177	4,015	643,163	378,012	7,339	11,941	315,742	534,636	2,210,750	2,182,325	28,425
2022	7,815,260	3,800,372	18,636	3,781,735	2,176,520	40,817	67,235	1,730,316	3,115,099	13,279,081	13,110,516	168,565
Ene-Oct	6,420,125	3,130,148	15,069	3,115,079	1,790,527	33,209	55,013	1,411,228	2,579,665	11,022,360	10,882,825	139,535
Nov-Dic	1,395,135	670,224	3,567	666,656	385,993	7,608	12,222	319,088	535,434	2,256,721	2,227,691	29,030
2023	6,567,804	3,206,630	14,970	3,191,660	1,825,050	33,265	56,128	1,446,731	2,641,716	11,227,225	11,086,931	140,294
Ene-Oct	6,567,804	3,206,630	14,970	3,191,660	1,825,050	33,265	56,128	1,446,731	2,641,716	11,227,225	11,086,931	140,294
Var%	2.3	2.4	-0.7	2.5	1.9	0.2	2.0	2.5	2.4	1.9	1.9	0.5

^t Toneladas.

^l Miles de litros.

Fuente: MUPA a partir del avance mensual de la producción pecuaria del SIAP.

Volumen de exportación e importación de productos

Flujo comercial y producto	2020			2021			2022			2023	
	Ene-Oct	Nov-Dic	Total	Ene-Oct	Nov-Dic	Total	Ene-Oct	Nov-Dic	Total	Ene-Oct	Var%
Exportación											
Animal											
Bovino	1,179,162	273,636	1,452,798	899,680	235,029	1,134,709	644,608	229,600	874,208	983,198	52.5
Abasto	1,179,006	273,609	1,452,615	899,388	234,987	1,134,375	644,310	229,506	873,816	983,130	52.6
Reproductor	156	27	183	292	42	334	298	94	392	68	-77.2
Caprino	102	3	105		32	32	100	310	410		NA
Abasto											
Reproductor	102	3	105		32	32	100	310	410		NA
Equino	1,073	294	1,367	4,769	491	5,260	2,939	436	3,375	3,323	13.1
Abasto				3,660	198	3,858	1,070	123	1,193	1,981	85.1
Reproductor	24		24	84		84	27	26	53		NA
Otro	1,049	294	1,343	1,025	293	1,318	1,842	287	2,129	1,342	-27.1
Ovino		31	31							9	NA
Reproductor											NA
Otro		31	31							9	NA
Pollo								7,720	7,720	100	NA
Otro								7,720	7,720	100	NA
Carne ^t	508,977	88,072	597,049	501,581	102,960	604,541	515,229	92,331	607,560	454,070	-11.9
Bovino	270,208	31,894	302,102	261,527	55,048	316,575	291,905	49,852	341,757	257,130	-11.9
Corte con hueso	84,650	11,074	95,723	81,375	17,559	98,934	88,024	17,130	105,154	83,832	-4.8
Corte sin hueso	162,735	18,141	180,877	160,063	33,989	194,052	185,549	29,985	215,534	156,909	-15.4
Despojo	21,635	2,504	24,139	19,111	3,340	22,451	17,407	2,589	19,996	15,764	-9.4
Otro	1,189	175	1,364	978	160	1,138	925	149	1,073	625	-32.4
Caprino	335	108	444	1,133	304	1,437	1,588	117	1,705	96	-93.9
Canal y corte	335	108	444	1,133	304	1,437	1,588	117	1,705	96	-93.9
Equino	1,637	300	1,937	678	114	791	478	64	541	187	-60.8
Canal y corte	1,637	300	1,937	678	114	791	478	64	541	187	-60.8
Ovino	236	23	259	192	50	242	606	38	644	37	-93.9
Canal				6	14	21	202	5	206	4	-98.2
Corte con hueso	236	23	258	186	35	221	397	33	430	34	-91.5
Corte sin hueso	0		0.4		0.004	0.004	8		8		NA
Pavo	1,189	267	1,457	1,483	252	1,735	1,293	328	1,621	1,657	28.2
Canal		0.01	0.01					24	24		
Otro	1,189	267	1,457	1,483	252	1,735	1,293	304	1,597	1,657	28.2
Pollo	11,271	2,293	13,564	14,607	3,139	17,745	14,578	3,052	17,631	15,344	5.3
Canal	425	108	533	637	191	828	574		574	56	-90.3
Corte con hueso	2,293	508	2,800	1,449	356	1,806	1,955	272	2,226	1,343	-31.3
Corte sin hueso	80	133	213	761	74	835	168	26	195		NA
Otro	8,472	1,544	10,017	11,759	2,518	14,277	11,881	2,755	14,635	13,945	17.4
Porcino	220,654	51,896	272,550	217,667	42,376	260,043	196,515	36,892	233,407	175,553	-10.7
Canal				13	36	50	9.0	1	10	0.3	-96.4
Corte con hueso	8,895	2,884	11,779	10,499	706	11,205	2,403	252	2,655	2,138	-11.0
Corte sin hueso	201,395	46,453	247,848	191,723	38,371	230,094	177,977	33,483	211,459	157,584	-11.5
Despojo	5,350	1,411	6,761	8,533	2,118	10,650	8,696	1,645	10,341	8,001	-8.0
Tocino	1,390	348	1,738	1,929	111	2,040	1,438	459	1,898	2,364	64.3
Otro	3,624	800	4,424	4,970	1,034	6,004	5,992	1,052	7,044	5,466	-8.8
Otra	3,447	1,290	4,737	4,295	1,678	5,973	8,267	1,987	10,254	4,065	-50.8
Despojo	541	158	699	513	83	595	218	51	270	121	-44.4
Otro	2,906	1,132	4,038	3,782	1,595	5,377	8,049	1,936	9,985	3,944	-51.0
Huevo ^t	179	6	184	79	56	136	947	41	988	427	-54.9
Consumo fresco							848	18	866	320	-62.2
Fértil	5.6	1	7	76	14	90	8		8	0.01	-99.8
Procesado	116		116		42	42	60	20	80	19	-67.9
Otro fresco	57	4	62	3		3	30	3	33	88	189.2
Lácteo											
Leche fluida ^l	12,583	2,901	15,484	14,372	2,223	16,595	18,557	2,544	21,102	10,740	-42.1
Leche sólida ^t	43,844	7,136	50,981	41,092	6,270	47,362	33,566	7,426	40,992	27,801	-17.2
Polvo	18,088	2,481	20,569	14,159	897	15,057	9,207	1,423	10,630	7,513	-18.4
Otra	25,756	4,655	30,411	26,933	5,373	32,305	24,359	6,003	30,362	20,289	-16.7

Volumen de exportación e importación de productos

Flujo comercial y producto	2020			2021			2022			2023	
	Ene-Oct	Nov-Dic	Total	Ene-Oct	Nov-Dic	Total	Ene-Oct	Nov-Dic	Total	Ene-Oct	Var%
Importación											
Animal											
Bovino	22,917	13,668	36,585	73,859	27,949	101,808	96,966	15,479	112,445	48,218	-50.3
Abasto	15,760	12,068	27,828	64,916	25,041	89,957	84,757	12,654	97,411	36,882	-56.5
Lechero	5,847	1,106	6,953	6,862	1,951	8,813	8,455	1,671	10,126	7,506	-11.2
Reproductor	1,310	494	1,804	2,081	957	3,038	3,754	1,154	4,908	3,830	2.0
Caprino				2		2	22		22	29	31.8
Abasto				2		2	22		22	29	31.8
Équido	34,986	7,546	42,532	23,389	6,817	30,206	24,640	5,211	29,851	25,899	5.1
Abasto	18,739	3,479	22,218	20,763	6,225	26,988	20,873	4,502	25,375	23,654	13.3
Reproductor	1,019	268	1,287	557	262	819	928	396	1,324	814	-12.3
Otro	15,228	3,799	19,027	2,069	330	2,399	2,839	313	3,152	1,431	-49.6
Ovino		305	305				12	25	37	1,999	16,558
Abasto		305	305							1,988	NA
Otro							12	25	37	11	-8.3
Pavo	221,819	49,820	271,639	241,284	43,500	284,784	561,792	34,040	595,832	510,323	-9.2
Otro	221,819	49,820	271,639	241,284	43,500	284,784	561,792	34,040	595,832	510,323	-9.2
Pollo	1,449,888	256,093	1,705,981	1,585,103	177,066	1,762,169	1,354,428	271,200	1,625,628	1,873,452	38.3
Abasto	597,106	54,403	651,509				16,937		16,937		NA
Postura				17,264		17,264	25,834		25,834	213,694	727.2
Reproductor	852,782	201,690	1,054,472	1,460,153	142,189	1,602,342	1,189,428	237,571	1,426,999	1,625,806	36.7
Otro				107,686	34,877	142,563	122,229	33,629	155,858	33,952	-72.2
Porcino	19,697	5,149	24,846	8,485	1,025	9,510	15,385	5,286	20,671	8,163	-46.9
Abasto	8,826	2,097	10,923	3,113	385	3,498	11,343	4,828	16,171	138	-98.8
Reproductor	10,871	3,052	13,923	5,372	640	6,012	4,042	458	4,500	8,025	98.5
Otra					3,300	3,300				8,450	NA
Otro					3,300	3,300				8,450	NA
Carne^t	1,869,342	463,699	2,333,041	2,173,624	476,533	2,650,157	2,237,798	498,902	2,736,700	2,420,358	8.2
Bovino	122,162	45,845	168,007	144,629	31,237	175,867	138,863	33,598	172,461	162,745	17.2
Corte con hueso	6,126	2,116	8,242	7,809	1,697	9,505	7,532	2,272	9,804	7,761	3.0
Corte sin hueso	75,944	33,379	109,323	95,191	20,735	115,926	90,872	22,156	113,028	110,665	21.8
Despojo	37,719	9,886	47,605	39,183	8,267	47,451	38,735	8,882	47,618	42,423	9.5
Otro	2,373	463	2,837	2,446	538	2,984	1,724	287	2,011	1,896	10.0
Ovino	2,242	395	2,637	1,202	320	1,522	1,838	435	2,273	4,040	119.8
Corte con hueso	2,177	394	2,571	1,201	320	1,520	1,766	416	2,183	3,980	125.3
Corte sin hueso	65	1	66	1		1	72	19	91	60	-15.7
Pavo	121,030	30,240	151,270	139,101	26,731	165,832	104,202	20,010	124,212	120,528	15.7
Canal	8,533	5,800	14,334	13,166	4,076	17,242	9,840	1,925	11,765	11,643	18.3
Corte sin hueso	17,888	4,395	22,283	32,632	6,066	38,697	24,976	3,621	28,597	28,072	12.4
Otro	94,608	20,044	114,653	93,303	16,589	109,892	69,387	14,464	83,850	80,813	16.5
Pollo	702,945	156,974	859,919	783,702	143,734	927,436	765,286	160,435	925,721	837,208	9.4
Canal	13,987	3,879	17,866	10,861	624	11,485	3,804	423	4,227	3,205	-15.7
Corte con hueso	524,556	115,968	640,524	439,119	90,833	529,952	427,705	99,960	527,665	491,019	14.8
Corte sin hueso	140,030	24,336	164,366	259,477	45,137	304,614	299,781	53,221	353,002	304,903	1.7
Despojo	1		1								
Otro	24,371	12,791	37,161	74,245	7,139	81,385	33,996	6,831	40,827	38,081	12.0
Porcino	915,496	228,195	1,143,691	1,098,883	273,053	1,371,935	1,220,991	282,655	1,503,646	1,289,195	5.6
Canal	4,814	963	5,777	3,556	824	4,380	3,837	956	4,793	4,756	24.0
Corte con hueso	570,992	143,222	714,214	723,524	187,094	910,618	830,071	174,928	1,004,999	827,903	-0.3
Corte sin hueso	119,871	34,299	154,170	129,999	32,220	162,219	150,394	51,068	201,463	184,260	22.5
Despojo	148,759	33,145	181,905	165,096	33,388	198,484	162,721	36,265	198,985	186,250	14.5
Tocino	50,248	12,261	62,509	52,064	12,997	65,061	50,912	13,500	64,412	59,913	17.7
Otro	20,812	4,305	25,117	24,643	6,530	31,173	23,056	5,937	28,993	26,112	13.3
Otra	5,468	2,050	7,518	6,107	1,459	7,566	6,618	1,770	8,387	6,642	0.4
Canal	366	154	520	497	204	701	622	241	864	585	-6.1
Despojo	499	70	569	587	73	660	798	127	924	159	-80.1
Otro	4,603	1,826	6,429	5,023	1,182	6,205	5,198	1,402	6,599	5,898	13.5
Huevo^t	77,099	15,353	92,453	77,521	9,742	87,263	46,008	9,615	55,622	58,876	28.0
Consumo fresco	41,181	8,697	49,878	36,331	3,663	39,994	3,489	7	3,496	13,289	280.9
Fértil	27,273	5,457	32,731	31,594	5,498	37,092	39,994	9,255	49,249	41,674	4.2
Otro fresco				5,275	18	5,292					NA
Procesado	8,645	1,199	9,844	4,322	563	4,885	2,525	352	2,878	3,913	55.0
Lácteo	281,859	61,626	343,486	310,487	59,506	369,993	320,126	74,188	394,314	339,398	6.0
Leche fluida^l	26,416	4,885	31,301	25,048	5,440	30,489	25,887	4,540	30,427	26,936	4.1
Leche sólida^t	255,443	56,742	312,185	285,439	54,066	339,505	294,239	69,648	363,886	312,462	6.2
Polvo	254,081	56,444	310,526	283,408	53,640	337,047	292,566	69,252	361,819	311,013	6.3
Otra	1,362	297	1,659	2,032	426	2,458	1,673	395	2,068	1,448	-13.4

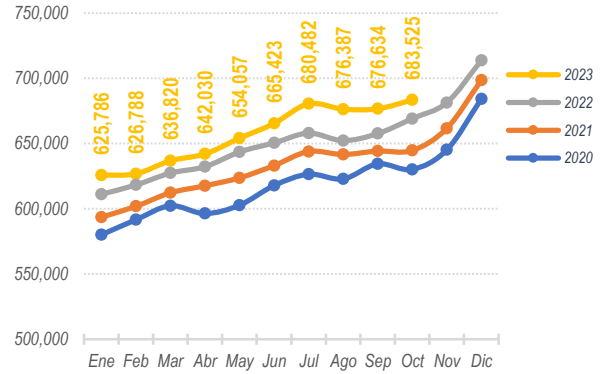
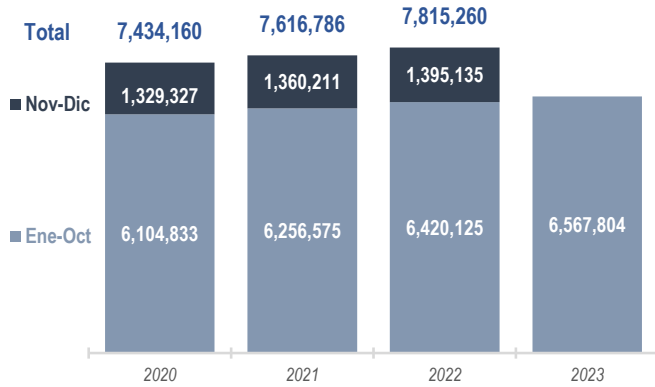
^t Toneladas.

^l Miles de litros.

NA: No aplica.

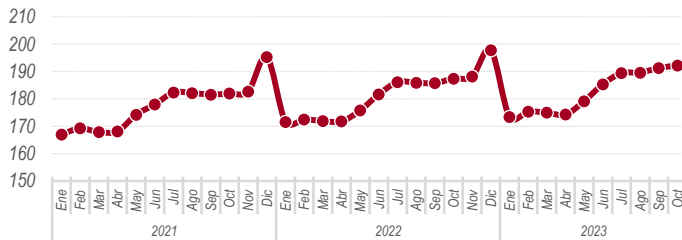
Fuente: MUPA a partir del procesamiento y análisis de los microdatos aduaneros de la Agencia Nacional de Aduanas de México.

Producción nacional Carne en canal Toneladas



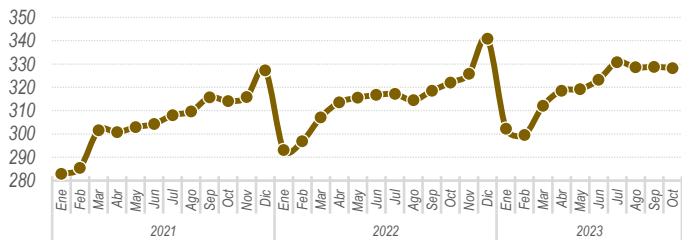
- En octubre pasado el volumen de carne en canal cifró 684 mil toneladas, alcanzando la mayor producción del año.

Bovino



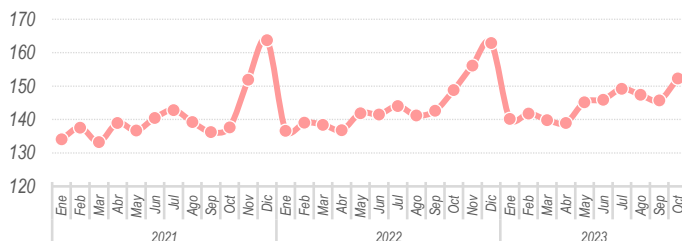
- La producción de carne en canal de res del lapso enero-octubre arribó a un millón 825 mil toneladas, el cual resultó 1.9% mayor al volumen de igual lapso del año pasado.

Pollo



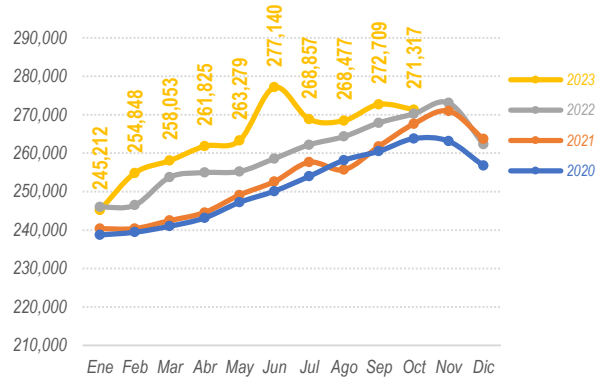
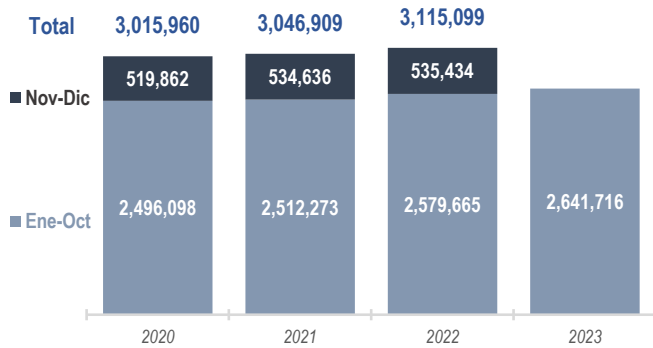
- La generación de proteína cárnica de pollo en octubre alcanzó 328 mil toneladas, prácticamente la misma cantidad producida en los dos meses anteriores.

Porcino

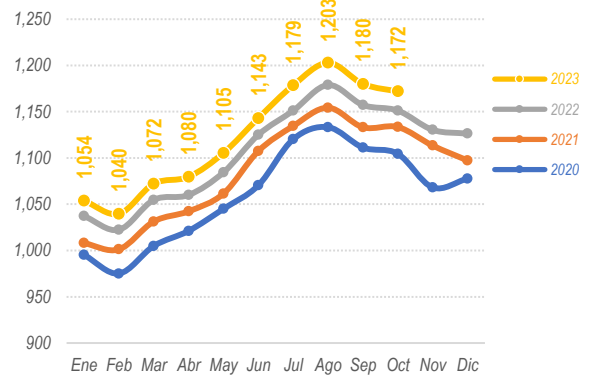
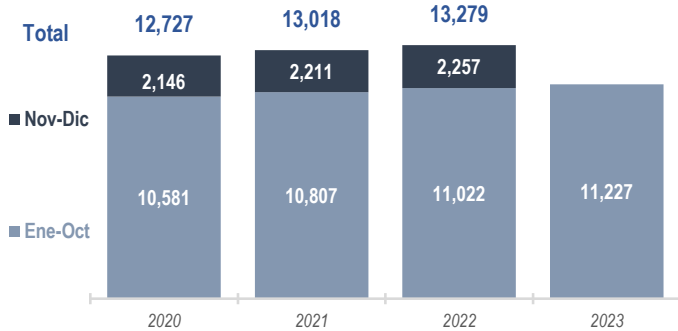


- Un repunte mensual significativo (6 mil 600 toneladas) observó la producción de carne de cerdo en octubre. El acumulado anual al indicado mes resultó 2.5% de incremento interanual.

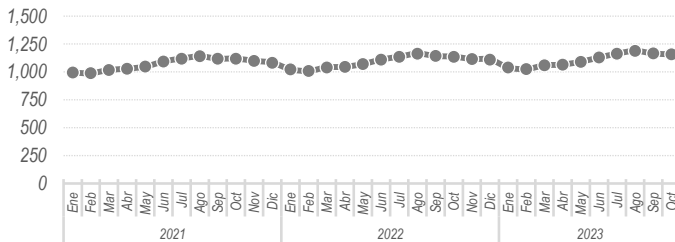
Producción nacional
Huevo para plato
Toneladas



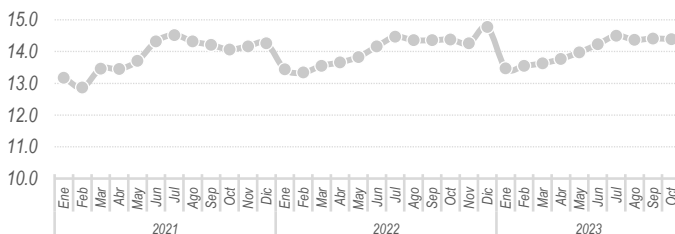
Leche
Millones de litros



Vaca



Cabra



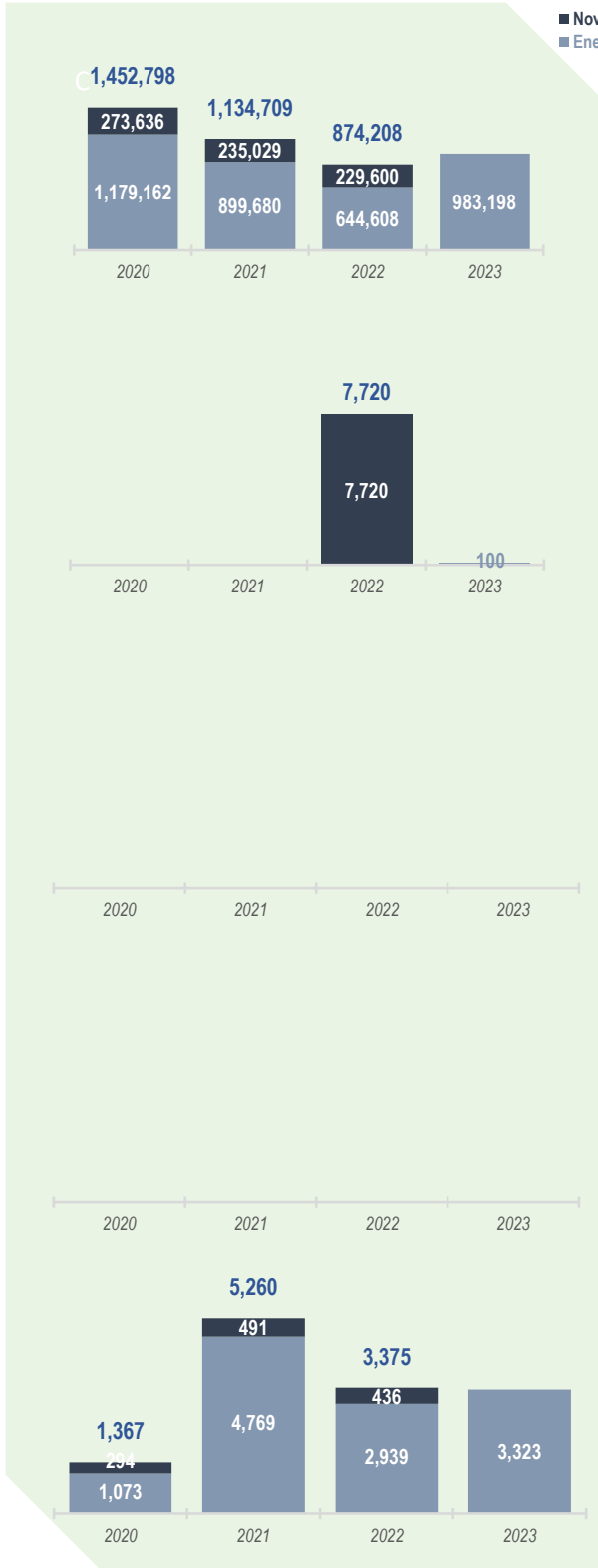
○ Una declinación de la producción de huevo principalmente en Durango, Guanajuato y Yucatán, están determinando un ritmo de incremento anual nacional de 2.4 por ciento.

○ Por segundo mes consecutivo, la ordeña de leche de vaca muestra una disminución mensual del volumen producido.

○ Al décimo mes del año se han generado 140 millones de litros de leche de cabra, cantidad que 0.5% mayor al mismo lapso de 2022.

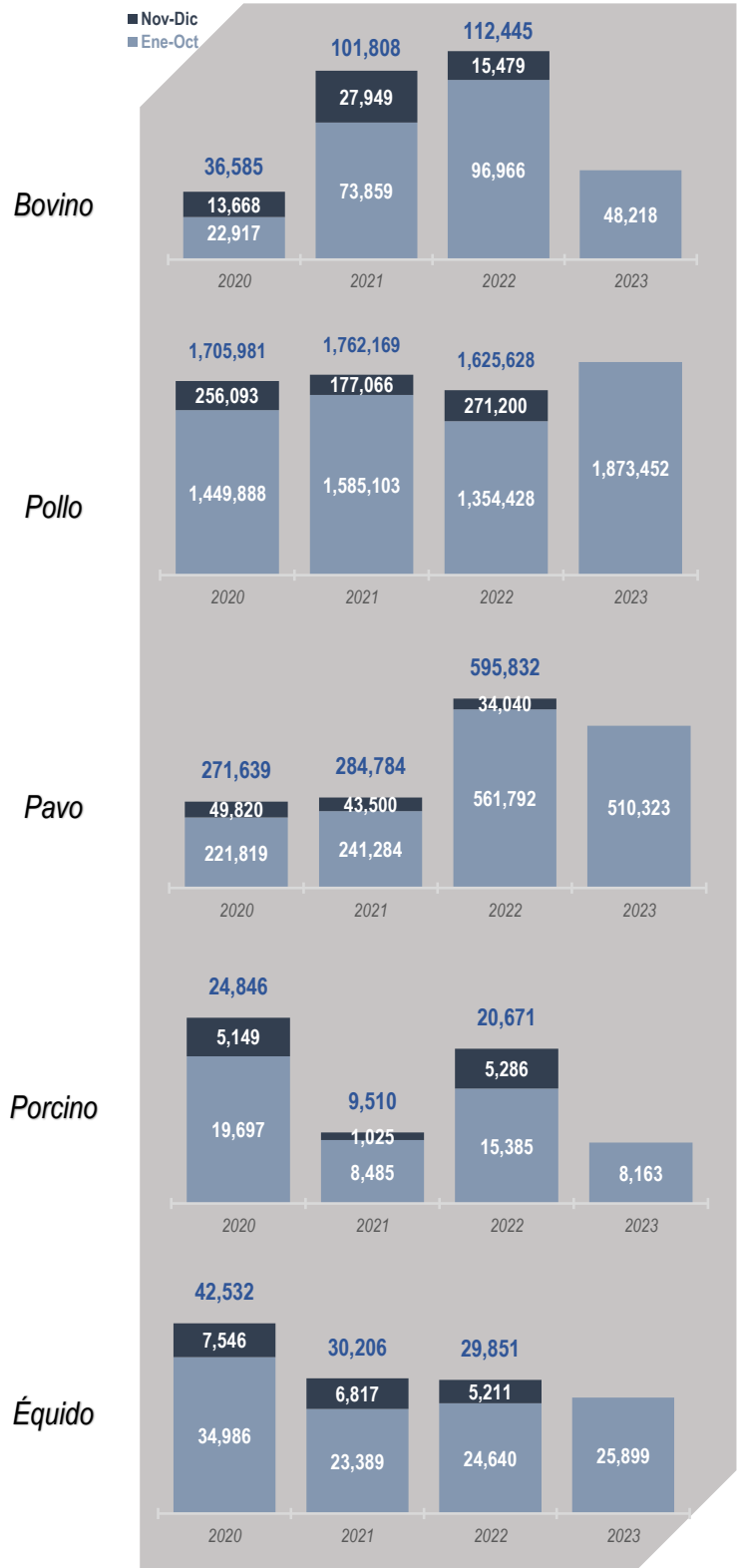
Comercio internacional

Exportaciones



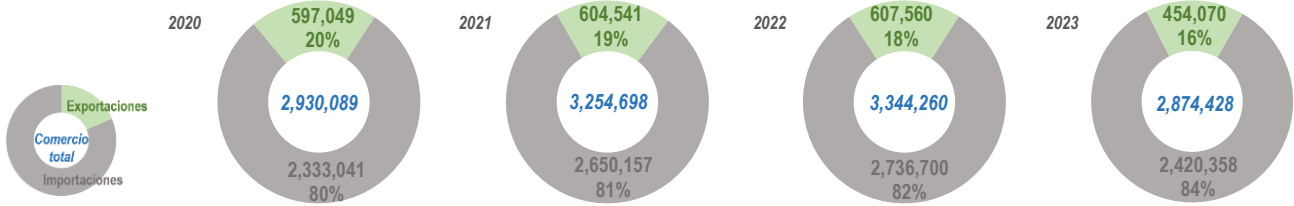
Animales

Importaciones

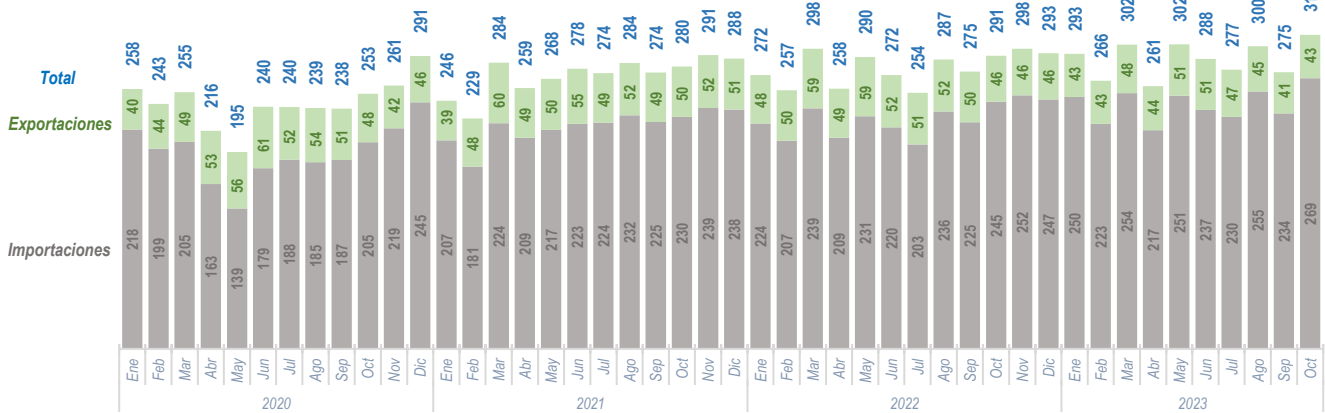


Comercio internacional Carne

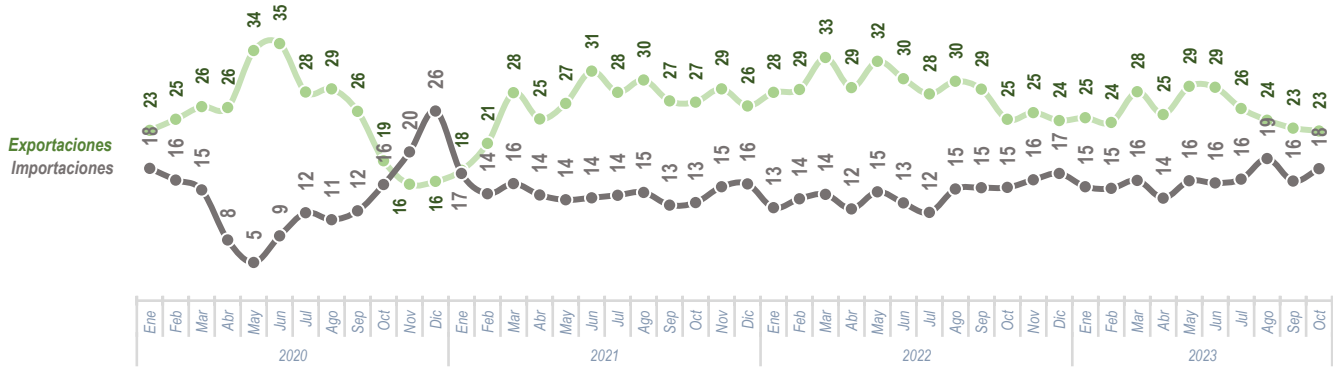
Toneladas anuales



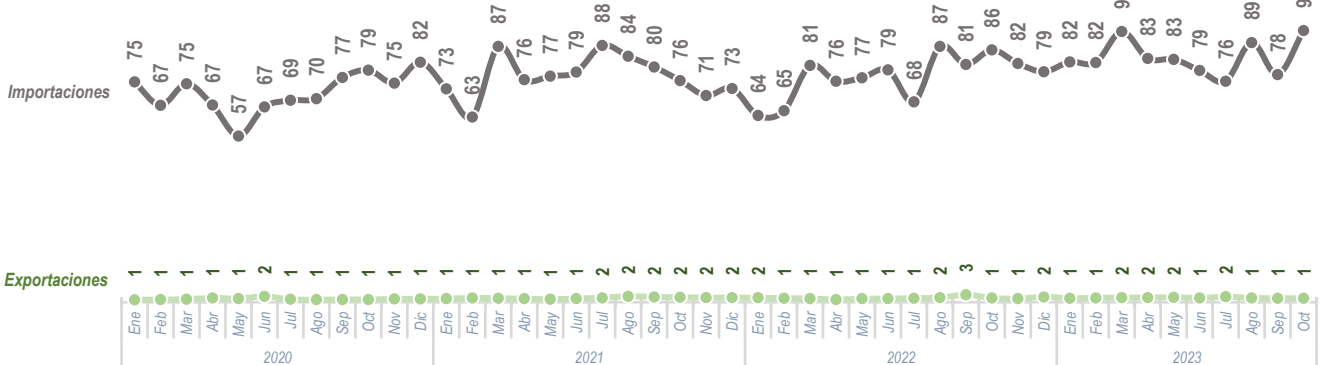
Miles de toneladas

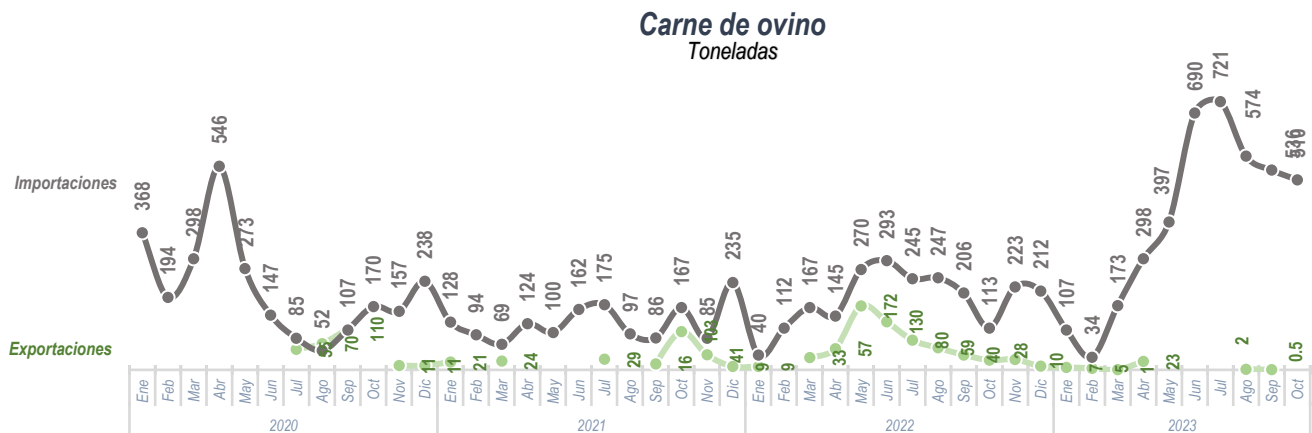
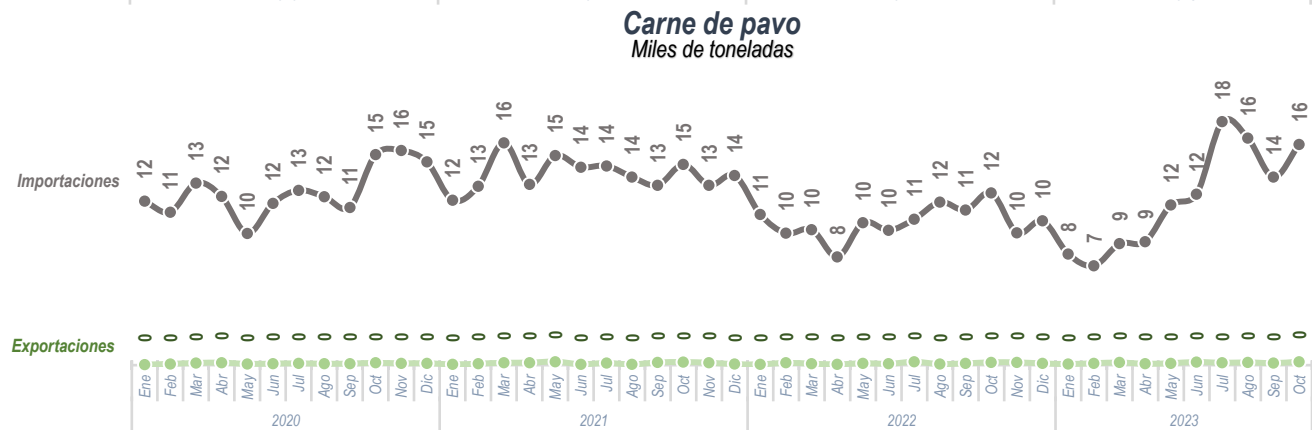
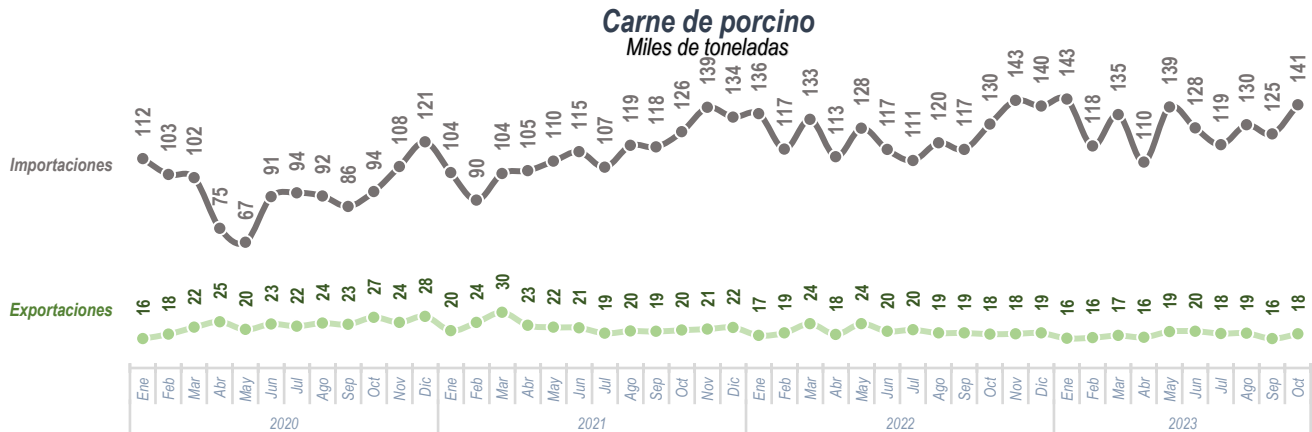


Carne de bovino Miles de toneladas



Carne de pollo Miles de toneladas





Entre enero-octubre de 2023:

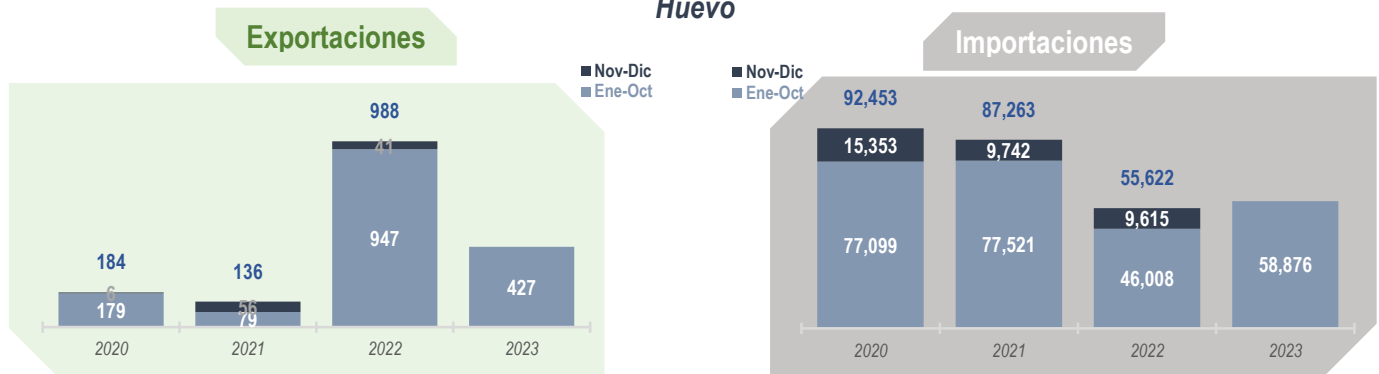
- Los bovinos exportados cuantificaron 983 mil cabezas, número 52.5% mayor al de igual periodo del año 2022.
- El comercio exterior de carne cifró dos millones 874 mil toneladas, flujo compuesto por 454 mil exportadas y 2 millones 420 mil importadas.

En octubre de 2023:

- La carne importada cifró 269 mil toneladas, destacando las de cerdo con 141, las de pollo con 93 mil y las de res con 18 mil.
- El volumen exportado de carne alcanzó 43 mil toneladas, principalmente de bovino (23 mil toneladas) y de cerdo (18 mil).

Comercio internacional

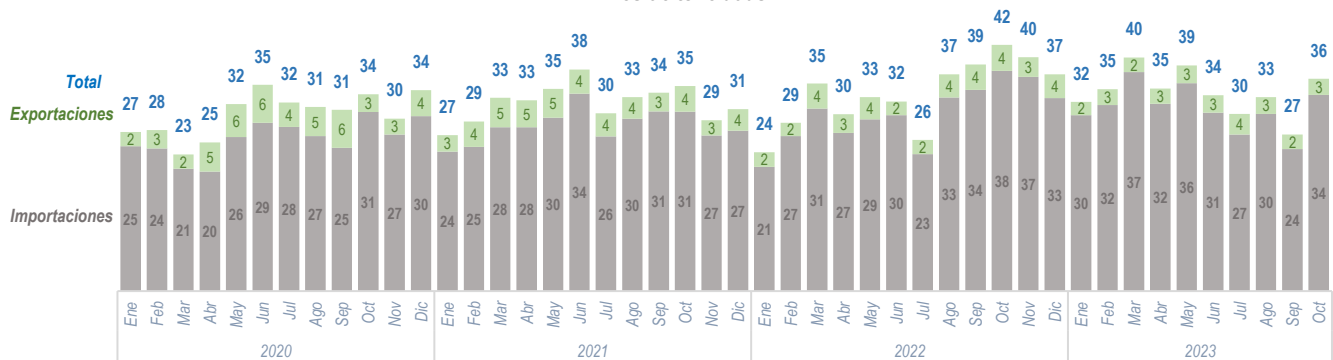
Huevo



Leche

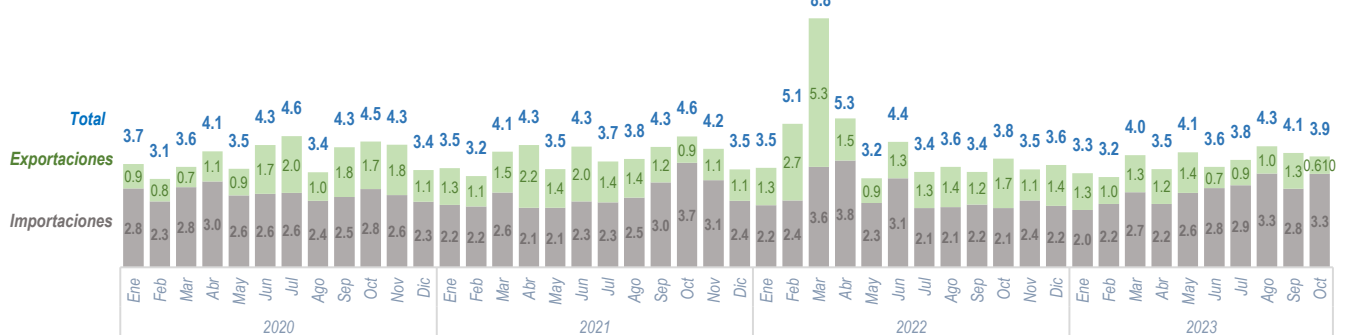
Sólida

Miles de toneladas



Fluida

Millones de litros



Entre enero-octubre de 2023:

- Se importaron 59 mil toneladas de huevo, volumen mayor en 28% al referente del año pasado.
- El volumen importado de leche sólida alcanzó 312 mil toneladas y la líquida 26 millones 936 mil litros. En el exportado se consignaron 28 mil toneladas y 7 millones 513 mil litros.

En octubre de 2023:

- Las importaciones de leche en polvo cifraron 34 mil toneladas y las exportaciones 3 mil.
- El comercio de leche fluida cifró 3.9 millones de litros, de los cuales 3.3 millones corresponden al volumen importado y 600 mil al exportado.