

Volumen de producción de proteína animal por periodo

Periodo	Carne en canal ^t								Huevo para plato ^t	Leche ^l		
	Total	Ave			Bovino	Caprino	Ovino	Porcino		Total	Bovino	Caprino
		Total	Pavo	Pollo								
2020	7,434,160	3,595,777	17,083	3,578,694	2,081,262	40,001	64,758	1,652,362	3,015,960	12,727,290	12,563,700	163,590
Ene-Sep	5,474,624	2,653,838	12,143	2,641,696	1,534,607	28,991	47,644	1,209,544	2,232,304	9,476,782	9,355,063	121,719
Oct-Dic	1,959,536	941,939	4,941	936,998	546,655	11,010	17,114	442,818	783,656	3,250,508	3,208,636	41,872
2021	7,616,786	3,686,866	18,315	3,668,551	2,130,591	40,479	65,845	1,693,006	3,046,909	13,018,174	12,851,658	166,516
Ene-Sep	5,611,873	2,723,957	12,679	2,711,277	1,570,596	29,467	48,311	1,239,543	2,244,648	9,673,945	9,549,920	124,025
Oct-Dic	2,004,913	962,909	5,635	957,274	559,995	11,012	17,534	453,463	802,262	3,344,229	3,301,738	42,491
2022	7,815,260	3,800,372	18,636	3,781,735	2,176,520	40,817	67,235	1,730,316	3,115,099	13,279,081	13,110,516	168,565
Ene-Sep	5,750,977	2,806,476	13,382	2,793,093	1,603,082	29,701	49,333	1,262,385	2,309,424	9,871,135	9,745,979	125,156
Oct-Dic	2,064,283	993,896	5,254	988,642	573,438	11,116	17,902	467,931	805,675	3,407,946	3,364,537	43,409
2023	5,884,408	2,876,924	13,553	2,863,371	1,632,836	29,906	50,337	1,294,405	2,370,399	10,055,190	9,929,287	125,903
Ene-Sep	5,884,408	2,876,924	13,553	2,863,371	1,632,836	29,906	50,337	1,294,405	2,370,399	10,055,190	9,929,287	125,903
Var%	2.3	2.5	1.3	2.5	1.9	0.7	2.0	2.5	2.6	1.9	1.9	0.6

^t Toneladas.

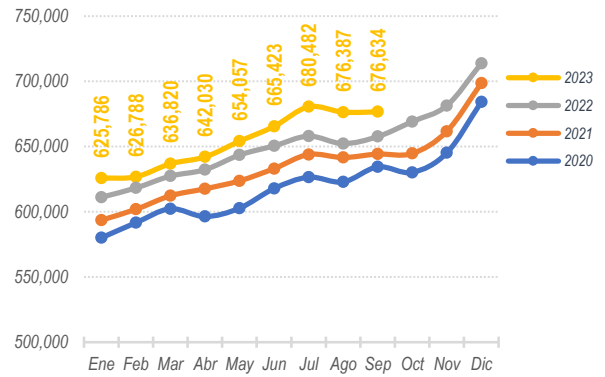
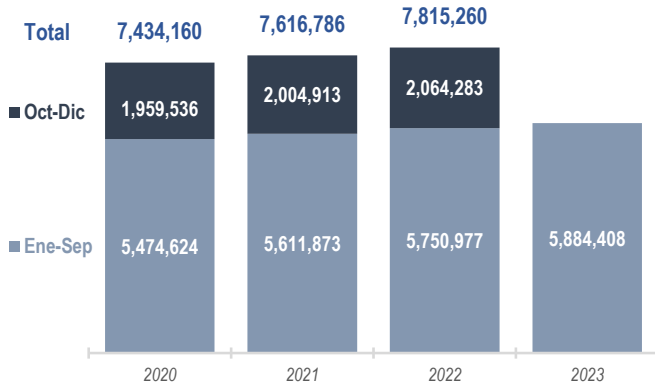
^l Miles de litros.

Fuente: MUPA a partir del avance mensual de la producción pecuaria del SIAP.

Volumen de exportación e importación de productos

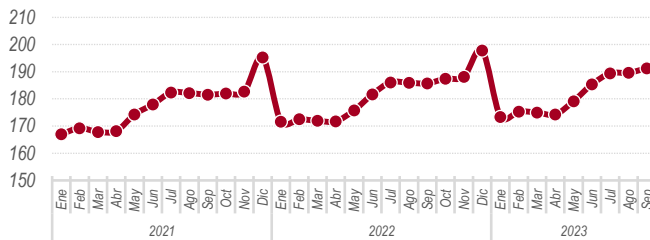
Flujo comercial y producto	2020			2021			2022			2023	
	Ene-Sep	Oct-Dic	Total	Ene-Sep	Oct-Dic	Total	Ene-Sep	Oct-Dic	Total	Ene-Sep	Var%
Exportación											
Animal											
Bovino	1,055,828	396,970	1,452,798	818,523	316,186	1,134,709	585,233	288,975	874,208	853,795	45.9
Abasto	1,055,680	396,935	1,452,615	818,249	316,126	1,134,375	584,986	288,830	873,816	853,737	45.9
Reproductor	148	35	183	274	60	334	247	145	392	58	-76.5
Caprino	102	3	105		32	32	100	310	410		NA
Abasto											
Reproductor	102	3	105		32	32	100	310	410		NA
Équido	875	492	1,367	4,488	772	5,260	2,660	715	3,375	2,860	7.5
Abasto				3,552	306	3,858	988	205	1,193	1,709	73.0
Reproductor	24		24	84		84	27	26	53		NA
Otro	851	492	1,343	852	466	1,318	1,645	484	2,129	1,151	-30.0
Ovino		31	31							9	NA
Reproductor											
Otro		31	31							9	NA
Pollo								7,720	7,720	100	NA
Otro								7,720	7,720	100	NA
Carne ^t	460,937	136,111	597,049	451,664	152,877	604,541	469,598	137,963	607,560	410,984	-12.5
Bovino	251,267	50,835	302,102	234,635	81,940	316,575	267,363	74,394	341,757	234,146	-12.4
Corte con hueso	78,350	17,373	95,723	72,518	26,416	98,934	79,572	25,581	105,154	75,416	-5.2
Corte sin hueso	151,702	29,175	180,877	143,990	50,062	194,052	171,023	44,511	215,534	143,764	-15.9
Despojo	20,134	4,005	24,139	17,345	5,106	22,451	15,926	4,070	19,996	14,394	-9.6
Otro	1,082	282	1,364	783	355	1,138	842	231	1,073	572	-32.0
Caprino	286	158	444	1,019	418	1,437	1,500	205	1,705	87	-94.2
Canal y corte	286	158	444	1,019	418	1,437	1,500	205	1,705	87	-94.2
Équido	1,436	500	1,937	596	195	791	446	95	541	130	-70.8
Canal y corte	1,436	500	1,937	596	195	791	446	95	541	130	-70.8
Ovino	236	23	259	90	152	242	580	64	644	37	-93.6
Canal				4	17	21	202	5	206	4	-98.2
Corte con hueso	236	23	258	85	136	221	371	59	430	34	-90.9
Corte sin hueso	0		0.4		0.004	0.004	8		8		NA
Pavo	1,022	434	1,457	1,259	476	1,735	1,086	535	1,621	1,402	29.1
Canal		0.01	0.01					24	24		
Otro	1,022	434	1,457	1,259	476	1,735	1,086	511	1,597	1,402	29.1
Pollo	10,314	3,250	13,564	12,910	4,835	17,745	13,107	4,524	17,631	13,946	6.4
Canal	371	162	533	588	240	828	568	6	574	56	-90.2
Corte con hueso	2,091	709	2,800	1,160	645	1,806	1,698	529	2,226	1,262	-25.7
Corte sin hueso	80	133	213	638	197	835	142	52	195		NA
Otro	7,771	2,246	10,017	10,524	3,753	14,277	10,699	3,937	14,635	12,628	18.0
Porcino	193,633	78,917	272,550	197,471	62,572	260,043	178,463	54,944	233,407	157,438	-11.8
Canal				13	37	50	7.9	3	10	0.3	-95.9
Corte con hueso	6,787	4,992	11,779	10,030	1,175	11,205	2,274	381	2,655	1,936	-14.9
Corte sin hueso	177,777	70,071	247,848	173,808	56,286	230,094	161,631	49,828	211,459	141,317	-12.6
Despojo	4,721	2,040	6,761	7,532	3,118	10,650	7,909	2,431	10,341	7,126	-9.9
Tocino	1,234	505	1,738	1,873	166	2,040	1,208	690	1,898	2,241	85.6
Otro	3,114	1,310	4,424	4,215	1,789	6,004	5,433	1,611	7,044	4,817	-11.3
Otra	2,742	1,994	4,737	3,684	2,289	5,973	7,052	3,203	10,254	3,798	-46.1
Despojo	489	210	699	505	91	595	192	78	270	95	-50.4
Otro	2,254	1,784	4,038	3,179	2,198	5,377	6,860	3,125	9,985	3,703	-46.0
Huevo ^t	147	38	184	77	59	136	943	45	988	426	-54.8
Consumo fresco							848	18	866	320	-62.2
Fértil	5.6	1	7	73	17	90	8		8	0.01	-99.8
Procesado	100	16	116		42	42	60	20	80	19	-67.9
Otro fresco	41	21	62	3		3	27	7	33	86	223.4
Lácteo											
Leche fluida ^l	10,905	4,579	15,484	13,449	3,147	16,595	16,808	4,294	21,102	10,130	-39.7
Leche sólida ^t	40,776	10,204	50,981	36,725	10,637	47,362	29,135	11,858	40,992	25,040	-14.1
Polvo	16,820	3,749	20,569	13,220	1,837	15,057	8,094	2,537	10,630	7,120	-12.0
Otra	23,956	6,455	30,411	23,506	8,800	32,305	21,041	9,321	30,362	17,921	-14.8

Producción nacional Carne en canal Toneladas



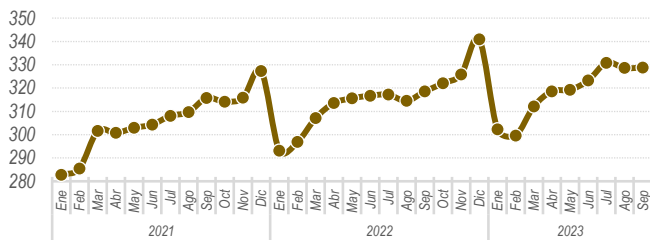
- La producción de carne en septiembre alcanzó un nivel similar al del mes precedente, con ello el acumulado anual ha incrementado 2.3 por ciento.

Bovino



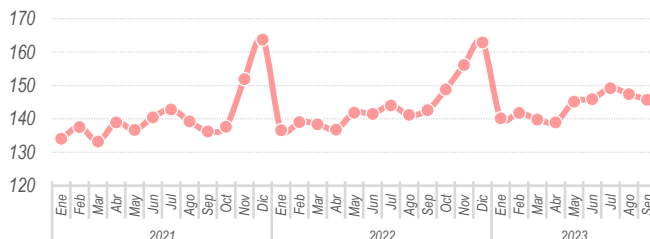
- Un repunte mensual de 0.9% observó la generación de carne de res, determinado por el incremento de la producción de Tabasco, Durango y Jalisco, principalmente.

Pollo



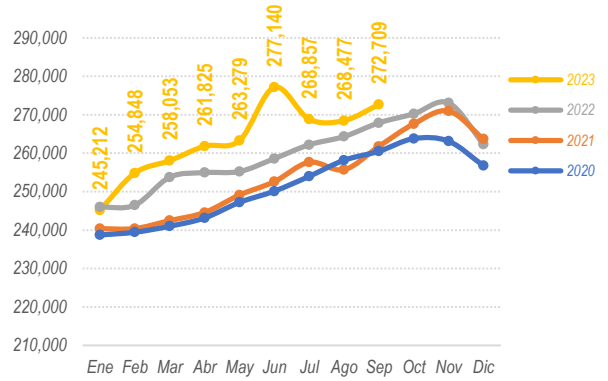
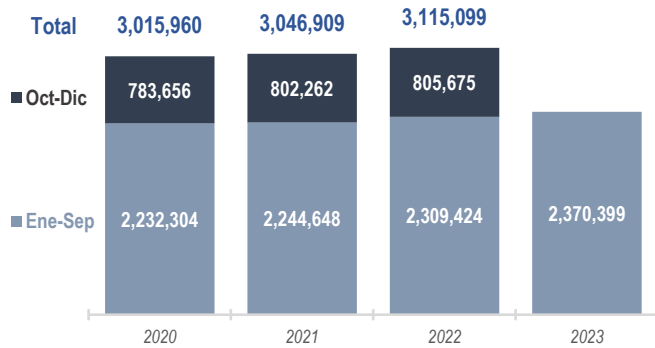
- El volumen de canal de pollo durante el noveno mes resultó similar al de agosto, se prevé para octubre próximo una inflexión al alza.

Porcino

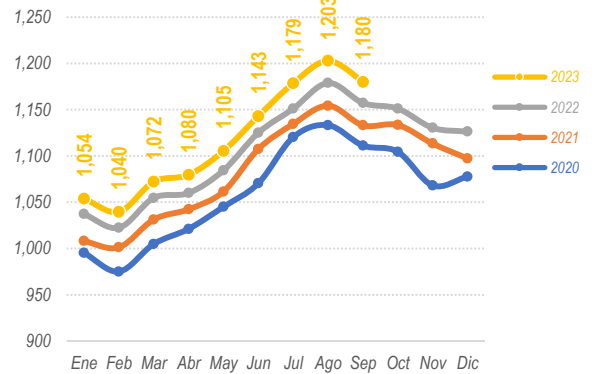
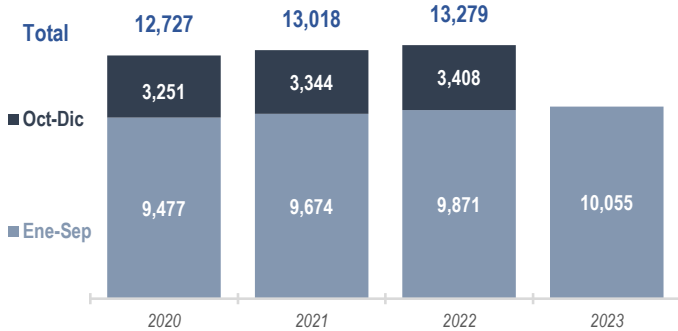


- En septiembre pasado el volumen generado de carne en canal de cerdo ha resultado menor al mes anterior, con ello se observan dos meses consecutivos de declinación productiva.

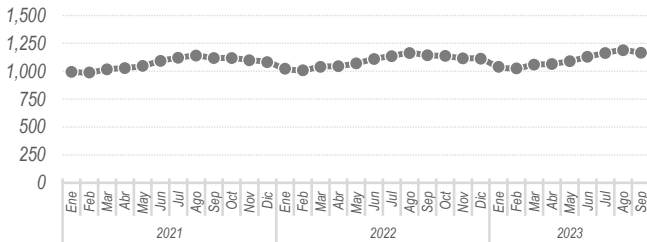
Producción nacional
Huevo para plato
Toneladas



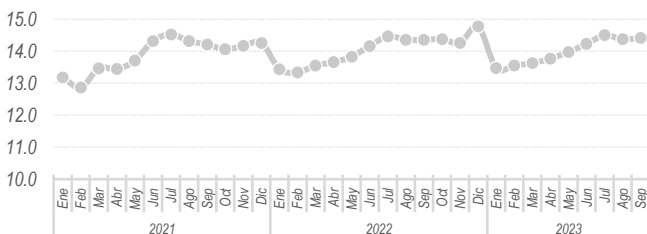
Leche
Millones de litros



Vaca



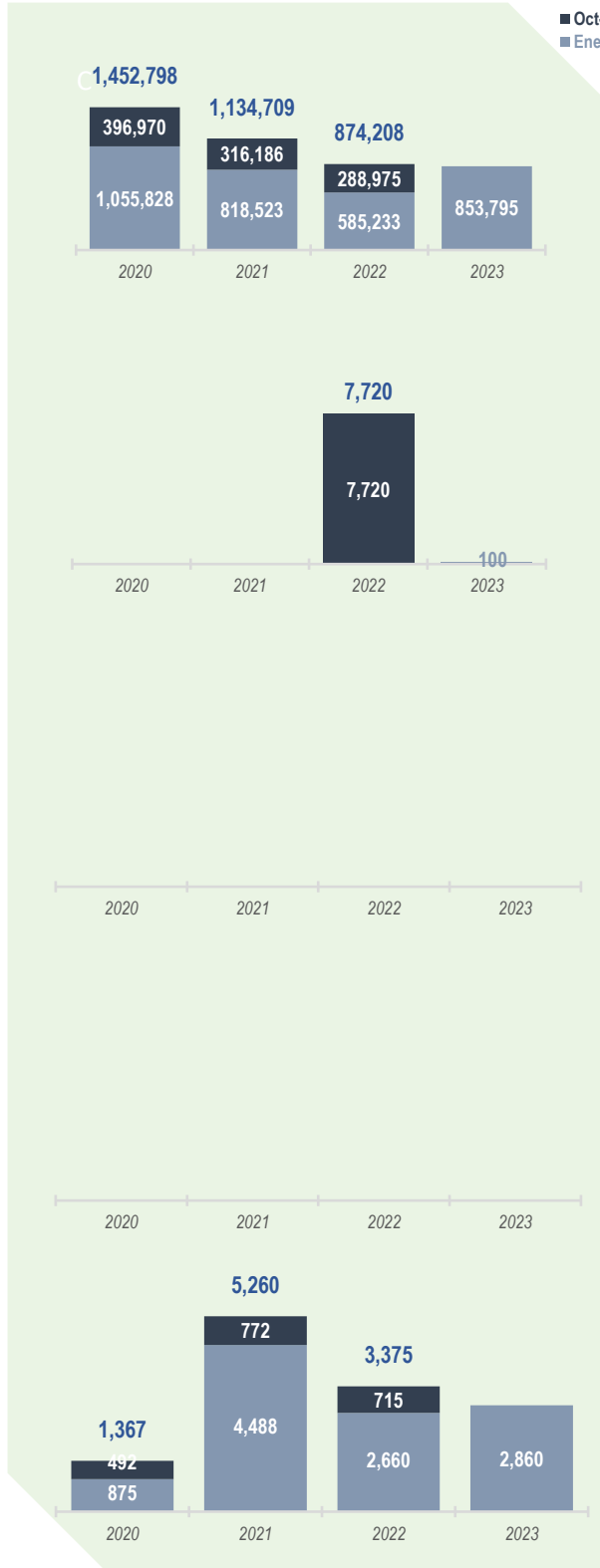
Cabra



- Entre enero y septiembre la producción nacional de huevo cuantificó 2 millones 371 mil toneladas el cual excede en 2.6% al de igual periodo del 2022.
- Derivado de una menor ordeña en septiembre en 20 entidades productoras, la producción disminuyó 22.9 millones de litros.
- El volumen obtenido de leche de cabra de septiembre determinó un incremento mensual de 0.3%, las principales entidades de ordeña (Coahuila y Guanajuato) observan por tercer mes consecutivo menores producciones.

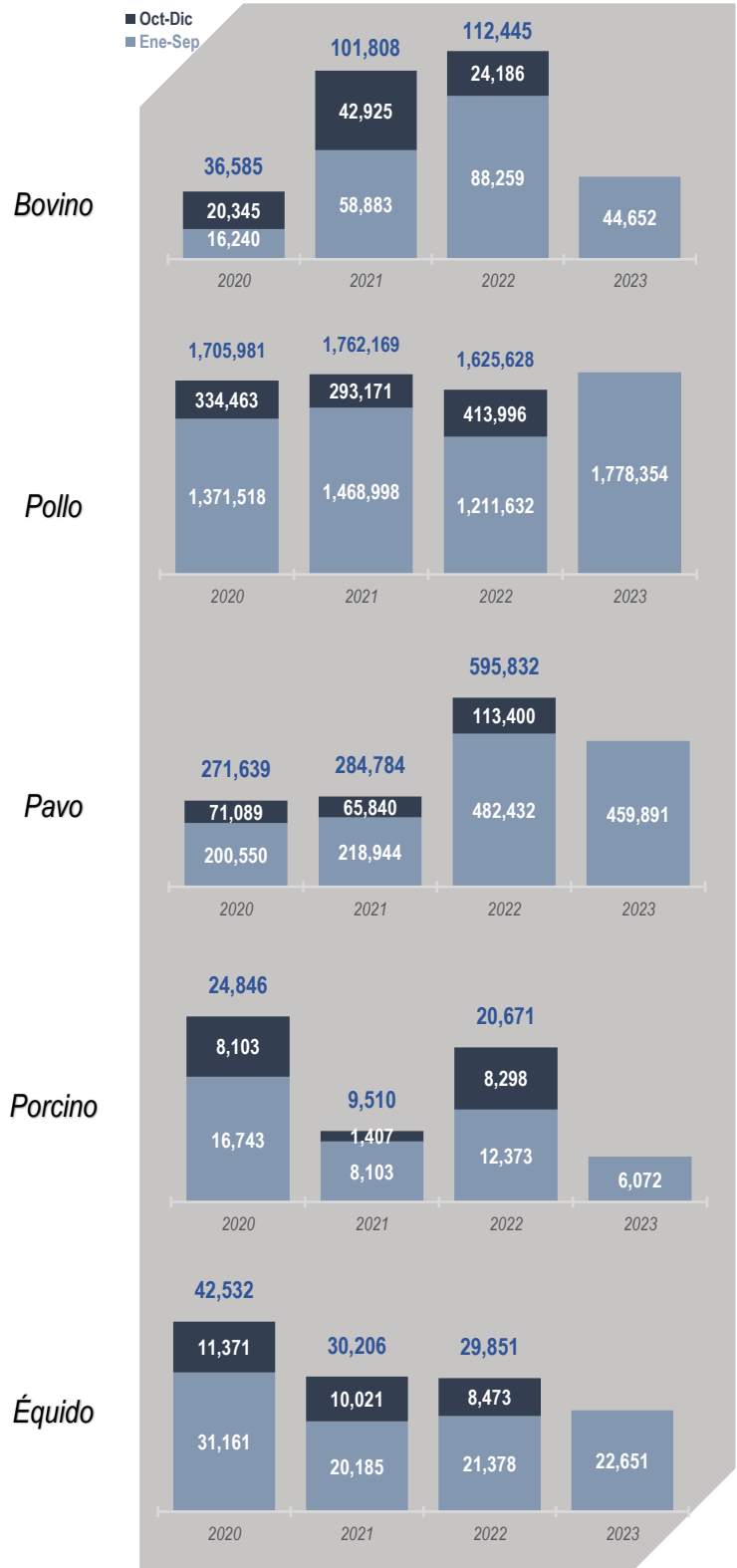
Comercio internacional

Exportaciones



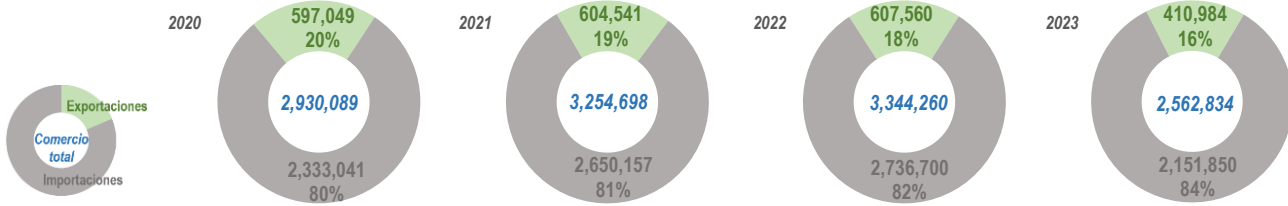
Animales

Importaciones

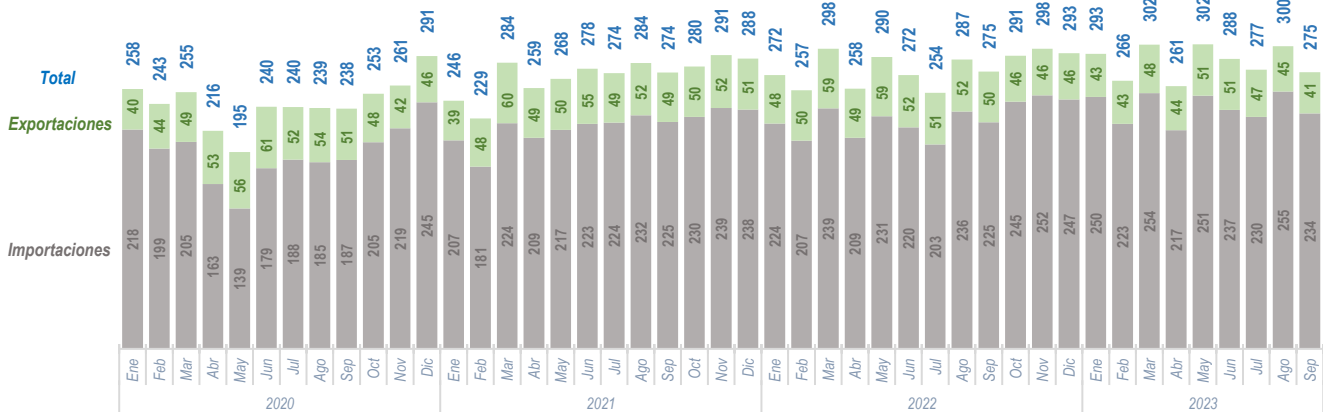


Comercio internacional Carne

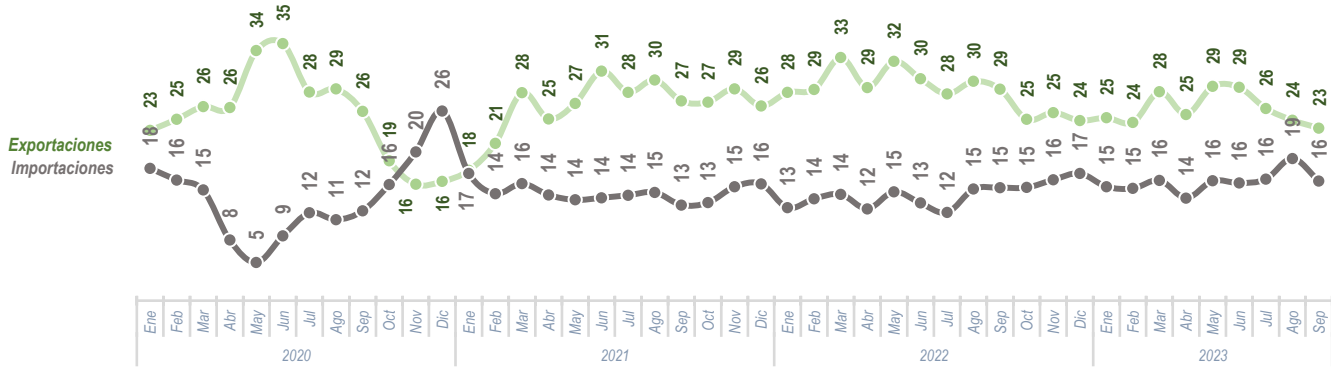
Toneladas anuales



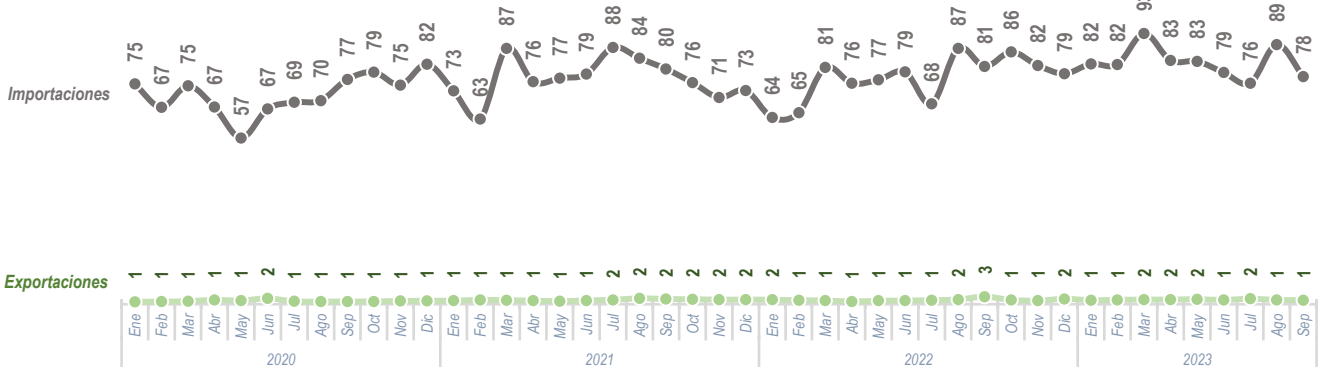
Miles de toneladas

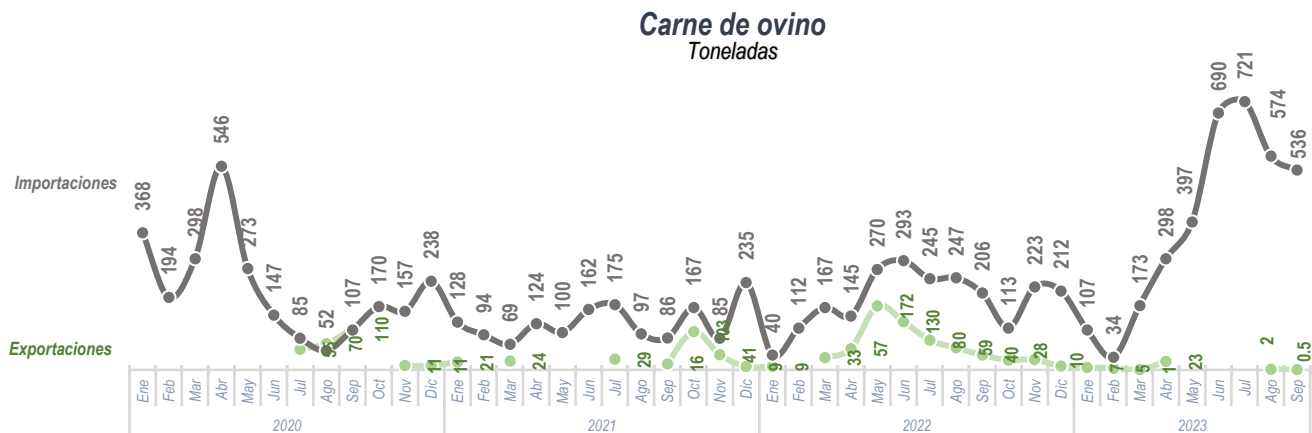
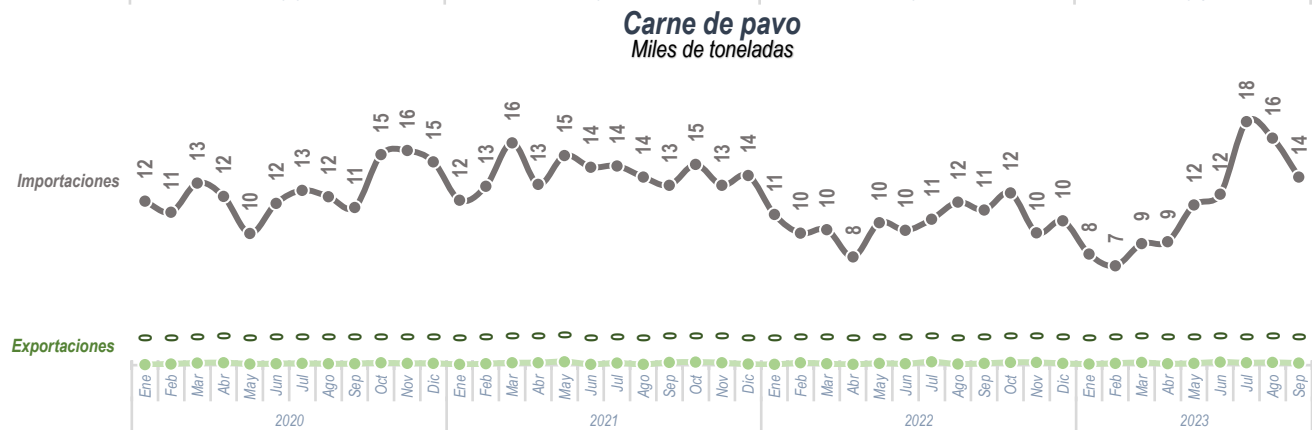
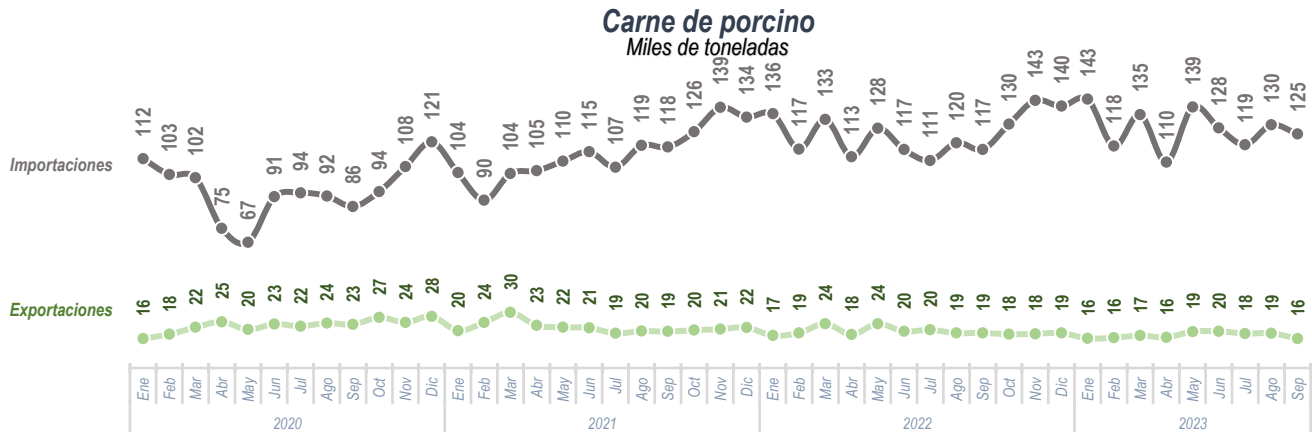


Carne de bovino Miles de toneladas



Carne de pollo Miles de toneladas





Entre enero-septiembre de 2023:

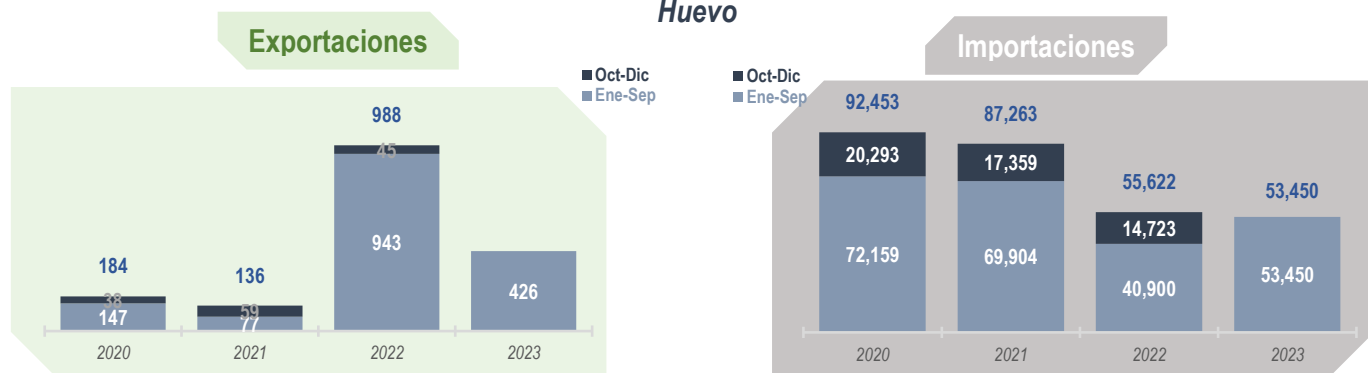
- Los bovinos exportados cuantificaron 854 mil cabezas, número 45.9% mayor al de igual periodo del año 2022.
- El comercio exterior de carne cifró dos millones 563 mil toneladas, flujo compuesto por 410 mil exportadas y 2 millones 152 mil importadas.

En septiembre de 2023:

- La carne importada cifró 234 mil toneladas, destacando las de cerdo con 125, las de pollo con 78 mil de y las de res con 16 mil.
- El volumen exportado de carne alcanzó 41 mil toneladas, principalmente de bovino (23 mil toneladas) y de cerdo (16 mil).

Comercio internacional

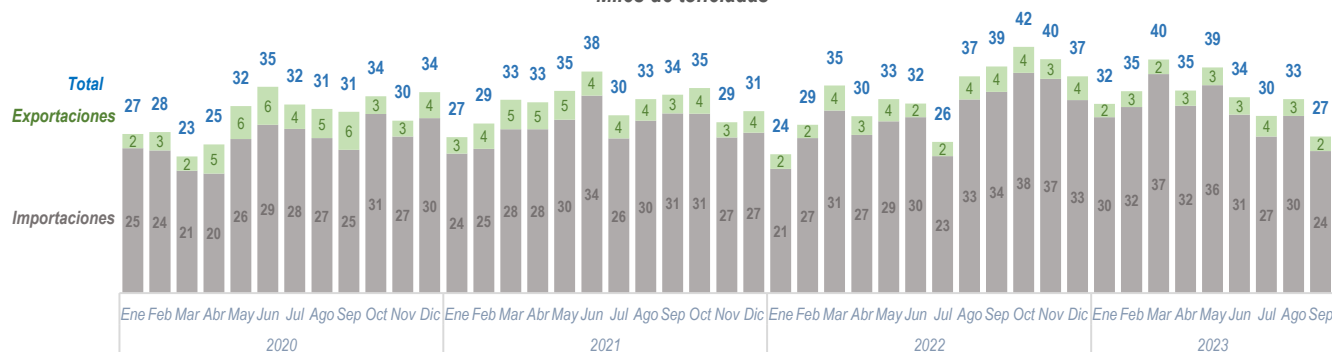
Huevo



Leche

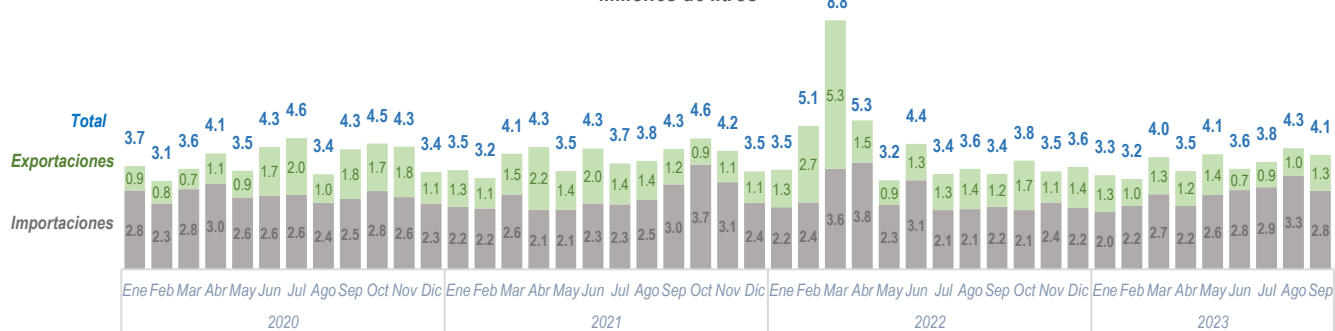
Sólida

Miles de toneladas



Fluida

Millones de litros



Entre enero-septiembre de 2023:

- Se importaron 53 mil toneladas de huevo, volumen mayor en 30.7% al referente del año pasado.
- El volumen importado de leche sólida alcanzó 279 mil toneladas y la líquida 23 millones 624 mil litros. En el exportado se consignaron 25 mil toneladas y 7 millones 120 mil litros.

En septiembre de 2023:

- Las importaciones de leche en polvo cifraron 27 mil toneladas y las exportaciones 2 mil.
- El comercio de leche fluida cifró 4.1 millones de litros, de los cuales 2.8 millones corresponden al volumen importado y 1.3 millones al exportado.