

Volumen de producción de proteína animal por periodo

Periodo	Carne en canal ^t								Huevo para plato ^t	Leche ^l		
	Total	Ave			Bovino	Caprino	Ovino	Porcino		Total	Bovino	Caprino
		Total	Pavo	Pollo								
2020	7,434,160	3,595,777	17,083	3,578,694	2,081,262	40,001	64,758	1,652,362	3,015,960	12,727,290	12,563,700	163,590
Ene-Abr	2,972,973	1,441,879	6,560	1,435,319	827,004	15,437	25,622	663,031	1,209,541	5,041,490	4,975,478	66,012
May-Dic	4,461,187	2,153,898	10,524	2,143,374	1,254,257	24,564	39,136	989,331	1,806,419	7,685,799	7,588,221	97,578
2021	7,616,786	3,686,866	18,315	3,668,551	2,130,591	40,479	65,845	1,693,006	3,046,909	13,018,174	12,851,658	166,516
Ene-Abr	3,049,003	1,480,047	6,515	1,473,532	846,553	15,766	25,968	680,668	1,216,924	5,144,420	5,077,761	66,660
May-Dic	4,567,783	2,206,819	11,800	2,195,019	1,284,037	24,713	39,876	1,012,338	1,829,985	7,873,754	7,773,897	99,856
2022	7,815,260	3,800,372	18,636	3,781,735	2,176,520	40,817	67,235	1,730,316	3,115,099	13,279,081	13,110,516	168,565
Ene-Abr	3,132,547	1,533,393	7,192	1,526,201	863,618	16,036	26,542	692,958	1,256,408	5,258,771	5,190,955	67,817
May-Dic	4,682,713	2,266,978	11,444	2,255,534	1,312,903	24,781	40,693	1,037,358	1,858,691	8,020,309	7,919,561	100,748
2023	3,185,482	1,559,025	7,147	1,551,878	877,194	16,151	27,026	706,087	1,283,217	5,350,678	5,282,285	68,393
Ene-Abr	3,185,482	1,559,025	7,147	1,551,878	877,194	16,151	27,026	706,087	1,283,217	5,350,678	5,282,285	68,393
Var%	1.7	1.7	-0.6	1.7	1.6	0.7	1.8	1.9	2.1	1.7	1.8	0.9

^t Toneladas.

^l Miles de litros.

Fuente: MUPA a partir del avance mensual de la producción pecuaria del SIAP.

Volumen de exportación e importación de productos

Flujo comercial y producto	2020			2021			2022			2023	
	Ene-May	Jun-Dic	Total	Ene-May	Jun-Dic	Total	Ene-May	Jun-Dic	Total	Ene-May	Var%
Exportación											
Animal											
Bovino	614,019	838,779	1,452,798	541,735	592,974	1,134,709	375,066	499,142	874,208	515,594	37.5
Abasto	613,969	838,646	1,452,615	541,609	592,766	1,134,375	375,000	498,816	873,816	515,576	37.5
Reproductor	50	133	183	126	208	334	66	326	392	18	-72.7
Caprino	102	3	105		32	32	100	310	410		NA
Abasto											NA
Reproductor	102	3	105		32	32	100	310	410		NA
Équido	516	851	1,367	3,552	1,708	5,260	1,457	1,918	3,375	1,085	-25.5
Abasto				3,073	785	3,858	561	632	1,193	500	-10.9
Reproductor	24		24	84		84	29	24	53		NA
Otro	492	851	1,343	395	923	1,318	867	1,262	2,129	585	-32.5
Ovino		31	31							9	NA
Reproductor											
Otro		31	31							9	NA
Pollo								7,720	7,720		NA
Otro								7,720	7,720		NA
Carne ^t	243,006	354,042	597,049	246,797	357,743	604,541	264,632	342,929	607,560	227,720	-13.9
Bovino	133,897	168,205	302,102	118,417	198,158	316,575	150,975	190,782	341,757	131,414	-13.0
Corte con hueso	41,480	54,244	95,723	38,387	60,546	98,934	45,818	59,335	105,154	42,318	-7.6
Corte sin hueso	80,860	100,017	180,877	70,278	123,774	194,052	95,719	119,815	215,534	80,691	-15.7
Despojo	10,865	13,274	24,139	9,303	13,148	22,451	8,879	11,117	19,996	8,088	-8.9
Otro	692	671	1,364	449	689	1,138	558	515	1,073	317	-43.2
Caprino	209	235	444	463	973	1,437	820	885	1,705	77	-90.6
Canal y corte	209	235	444	463	973	1,437	820	885	1,705	77	-90.6
Équido	835	1,102	1,937	382	409	791	229	312	541	58	-74.7
Canal y corte	835	1,102	1,937	382	409	791	229	312	541	58	-74.7
Ovino		259	259	45	197	242	271	373	644	35	-87.1
Canal					21	21	37	170	206	3	-91.5
Corte con hueso		258	258	45	176	221	227	203	430	32	-86.0
Corte sin hueso		0.4	0.4		0.004	0.004	8		8		
Pavo	563	893	1,457	778	957	1,735	533	1,088	1,621	655	22.7
Canal		0.01	0.01					24	24		
Otro	563	893	1,457	778	957	1,735	533	1,063	1,597	655	22.7
Pollo	5,517	8,047	13,564	6,313	11,432	17,745	6,294	11,337	17,631	7,762	23.3
Canal	157	376	533	409	419	828	414	160	574	56	-86.6
Corte con hueso	1,029	1,771	2,800	394	1,412	1,806	873	1,354	2,226	760	-12.9
Corte sin hueso	26	187	213	184	650	835	79	115	195		
Otro	4,304	5,713	10,017	5,326	8,951	14,277	4,927	9,708	14,635	6,947	41.0
Porcino	100,594	171,956	272,550	118,333	141,710	260,043	101,159	132,248	233,407	85,176	-15.8
Canal					50	50	4.1	6	10	0	-92.2
Corte con hueso	2,170	9,609	11,779	8,177	3,028	11,205	1,386	1,269	2,655	1,054	-24.0
Corte sin hueso	93,928	153,920	247,848	102,954	127,140	230,094	91,766	119,693	211,459	76,506	-16.6
Despojo	2,280	4,481	6,761	3,645	7,006	10,650	4,686	5,655	10,341	3,724	-20.5
Tocino	735	1,003	1,738	1,385	655	2,040	378	1,520	1,898	1,220	223.0
Otro	1,481	2,943	4,424	2,173	3,832	6,004	2,940	4,104	7,044	2,673	-9.1
Otra	1,392	3,345	4,737	2,066	3,907	5,973	4,351	5,903	10,254	2,544	-41.5
Despojo	270	429	699	321	274	595	98	172	270	46	-53.2
Otro	1,121	2,916	4,038	1,745	3,633	5,377	4,253	5,732	9,985	2,498	-41.3
Huevo ^t	62	123	184	34	101	136	899	89	988	391	-56.5
Consumo fresco							833	33	866	320	-61.5
Fértil	2.7	4	7	31	59	90	8		8	0.01	-99.8
Procesado	40	76	116		42	42	40	40	80	19	-51.8
Otro fresco	19	43	62	3		3	17	16	33	51	194.4
Lácteo											
Leche fluida ^l	4,389	11,095	15,484	7,434	9,162	16,595	11,667	9,434	21,102	6,245	-46.5
Leche sólida ^t	18,642	32,338	50,981	21,724	25,638	47,362	16,078	24,915	40,992	13,171	-18.1
Polvo	8,692	11,877	20,569	8,210	6,847	15,057	4,024	6,606	10,630	4,198	4.3
Otra	9,950	20,461	30,411	13,514	18,791	32,305	12,053	18,309	30,362	8,972	-25.6

Volumen de exportación e importación de productos

Flujo comercial y producto	2020			2021			2022			2023	
	Ene-May	Jun-Dic	Total	Ene-May	Jun-Dic	Total	Ene-May	Jun-Dic	Total	Ene-May	Var%
Importación											
Animal											
Bovino	5,428	31,157	36,585	25,805	76,003	101,808	56,265	56,180	112,445	25,843	-54.1
Abasto	975	26,853	27,828	21,346	68,611	89,957	50,628	46,783	97,411	19,567	-61.4
Lechero	3,818	3,135	6,953	3,307	5,506	8,813	3,678	6,448	10,126	4,173	13.5
Reproductor	635	1,169	1,804	1,152	1,886	3,038	1,959	2,949	4,908	2,103	7.4
Caprino											
Abasto					2	2	22		22	14	-36.4
Otro					2	2	22		22	14	-36.4
Équido	18,294	24,238	42,532	10,012	20,194	30,206	9,740	20,111	29,851	10,666	9.5
Abasto	10,591	11,627	22,218	8,913	18,075	26,988	8,589	16,786	25,375	9,420	9.7
Reproductor	567	720	1,287	208	611	819	460	864	1,324	556	20.9
Otro	7,136	11,891	19,027	891	1,508	2,399	691	2,461	3,152	690	-0.1
Ovino		305	305				12	25	37	1,065	8,775
Abasto		305	305							1,065	NA
Otro							12	25	37		NA
Pavo	64,930	206,709	271,639	113,050	171,734	284,784	234,694	361,138	595,832	218,437	-6.9
Otro	64,930	206,709	271,639	113,050	171,734	284,784	234,694	361,138	595,832	218,437	-6.9
Pollo	547,373	1,158,608	1,705,981	866,710	895,459	1,762,169	607,493	1,018,135	1,625,628	947,533	56.0
Abasto	174,149	477,360	651,509					16,937	16,937		NA
Postura					17,264	17,264	12,917	12,917	25,834	44,494	244.5
Reproductor	373,224	681,248	1,054,472	810,613	791,729	1,602,342	480,672	946,327	1,426,999	869,087	80.8
Otro				56,097	86,466	142,563	113,904	41,954	155,858	33,952	-70.2
Porcino	11,626	13,220	24,846	4,345	5,165	9,510	2,375	18,296	20,671	3,685	55.2
Abasto	7,570	3,353	10,923	2,054	1,444	3,498	648	15,523	16,171	77	-88.1
Reproductor	4,056	9,867	13,923	2,291	3,721	6,012	1,727	2,773	4,500	3,608	108.9
Otra					3,300	3,300				250	NA
Otro					3,300	3,300				250	NA
Carne^t	924,519	1,408,522	2,333,041	1,038,774	1,611,383	2,650,157	1,109,260	1,627,440	2,736,700	1,195,554	7.8
Bovino	62,621	105,385	168,007	75,517	100,350	175,867	67,988	104,473	172,461	77,051	13.3
Corte con hueso	2,851	5,391	8,242	3,904	5,601	9,505	3,879	5,925	9,804	3,995	3.0
Corte sin hueso	39,206	70,117	109,323	49,696	66,230	115,926	44,023	69,005	113,028	51,337	16.6
Despojo	19,274	28,331	47,605	20,618	26,833	47,451	19,171	28,447	47,618	20,744	8.2
Otro	1,289	1,547	2,837	1,299	1,686	2,984	915	1,096	2,011	974	6.5
Ovino	1,680	957	2,637	515	1,007	1,522	734	1,539	2,273	1,010	37.6
Corte con hueso	1,633	938	2,571	514	1,007	1,520	697	1,485	2,183	960	37.7
Corte sin hueso	46	19	66	1	0	1	37	54	91	49	34.5
Pavo	57,840	93,430	151,270	69,211	96,621	165,832	48,389	75,823	124,212	44,547	-7.9
Canal	2,981	11,353	14,334	3,404	13,838	17,242	3,499	8,265	11,765	2,066	-41.0
Corte sin hueso	6,508	15,775	22,283	16,435	22,262	38,697	9,876	18,722	28,597	11,090	12.3
Otro	48,351	66,302	114,653	49,371	60,521	109,892	35,014	48,836	83,850	31,391	-10.3
Pollo	341,371	518,547	859,918	377,022	550,413	927,436	362,474	563,247	925,721	422,963	16.7
Canal	3,877	13,989	17,866	6,970	4,515	11,485	2,709	1,518	4,227	2,140	-21.0
Corte con hueso	252,064	388,461	640,524	211,040	318,913	529,952	220,355	307,310	527,665	246,654	11.9
Corte sin hueso	71,901	92,465	164,366	115,390	189,224	304,614	123,894	229,108	353,002	155,124	25.2
Despojo	1		1								
Otro	13,528	23,633	37,161	43,623	37,762	81,385	15,516	25,311	40,827	19,046	22.7
Porcino	458,223	685,468	1,143,691	513,419	858,516	1,371,935	626,285	877,361	1,503,646	646,447	3.2
Canal	2,145	3,632	5,777	1,775	2,606	4,380	1,785	3,008	4,793	2,433	36.3
Corte con hueso	276,244	437,970	714,214	329,040	581,578	910,618	440,492	564,506	1,004,999	419,632	-4.7
Corte sin hueso	68,282	85,888	154,170	63,469	98,750	162,219	61,152	140,311	201,463	88,891	45.4
Despojo	72,570	109,334	181,905	80,152	118,332	198,484	81,445	117,540	198,985	91,712	12.6
Tocino	28,401	34,108	62,509	27,296	37,764	65,061	29,311	35,102	64,412	30,693	4.7
Otro	10,581	14,535	25,117	11,688	19,485	31,173	12,099	16,894	28,993	13,086	8.2
Otra	2,783	4,735	7,518	3,090	4,476	7,566	3,390	4,997	8,387	3,537	4.3
Canal	289	231	520	240	460	701	237	627	864	385	62.2
Despojo	228	341	569	264	396	660	400	524	924	44	-89.1
Otro	2,266	4,163	6,429	2,586	3,619	6,205	2,753	3,846	6,599	3,108	12.9
Huevo^t	38,741	53,711	92,453	40,329	46,933	87,263	19,639	35,983	55,622	29,644	50.9
Consumo fresco	18,396	31,482	49,878	17,043	22,951	39,994	2,969	527	3,496	5,211	75.5
Fértil	14,456	18,275	32,731	16,294	20,798	37,092	15,667	33,582	49,249	21,994	40.4
Otro fresco				4,255	1,038	5,292					
Procesado	5,890	3,954	9,844	2,738	2,147	4,885	1,003	1,874	2,878	2,439	143.1
Lácteo											
Leche fluida^l	13,557	17,744	31,301	11,228	19,261	30,489	14,187	16,240	30,427	11,810	-16.8
Leche sólida^t	116,893	195,292	312,185	134,281	205,224	339,505	135,419	228,468	363,886	166,944	23.3
Polvo	116,187	194,339	310,526	132,915	204,132	337,047	134,645	227,173	361,819	166,113	23.4
Otra	706	953	1,659	1,366	1,092	2,458	773	1,295	2,068	831	7.5

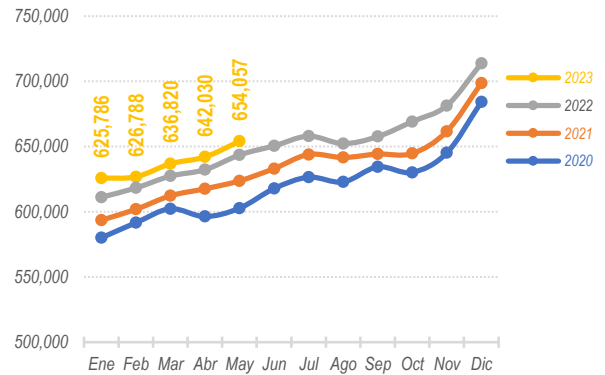
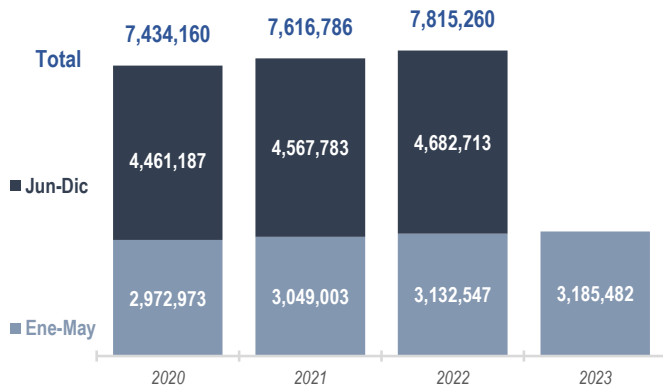
^t Toneladas.

^l Miles de litros.

NA: No aplica.

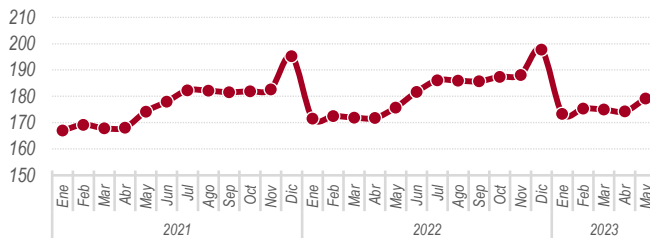
Fuente: MUPA a partir del procesamiento y análisis de los microdatos aduaneros de la Agencia Nacional de Aduanas de México.

Producción nacional
Carne en canal
toneladas



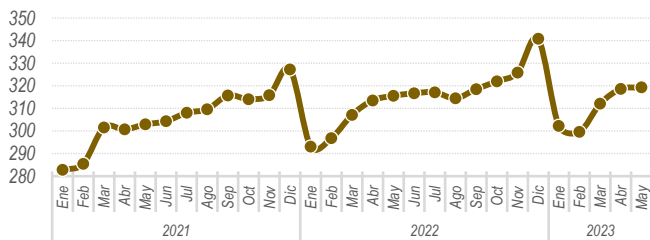
- Hasta mayo de 2023 la producción de carne en canal acumuló 3 millones 185 mil toneladas, el cual excedió en 1.7% al volumen obtenido en similar periodo del año pasado.

Bovino



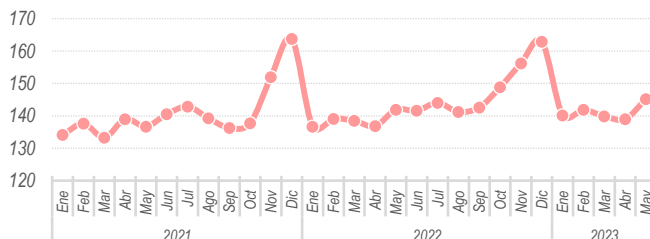
- De acuerdo con la expectativa de producción anual de carne de res para el lapso junio-diciembre se espera un volumen de un millón 341 mil de toneladas.

Pollo



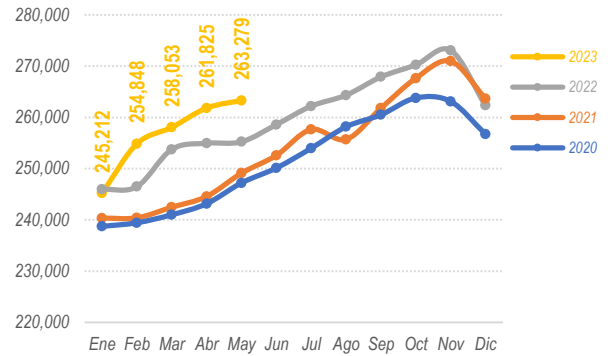
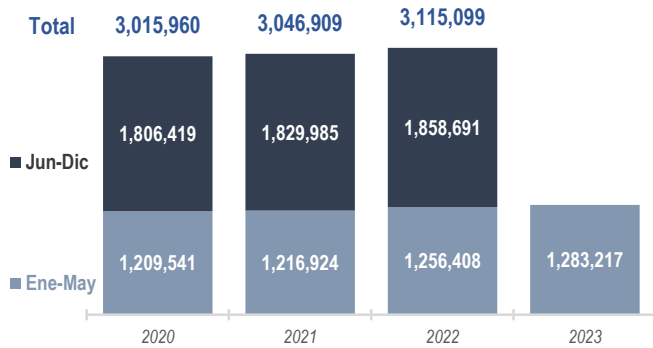
- Después de dos meses con ascensos pronunciados en la producción de carne de pollo, el volumen de mayo (319 mil toneladas) prácticamente resultó similar al de abril pasado.

Porcino

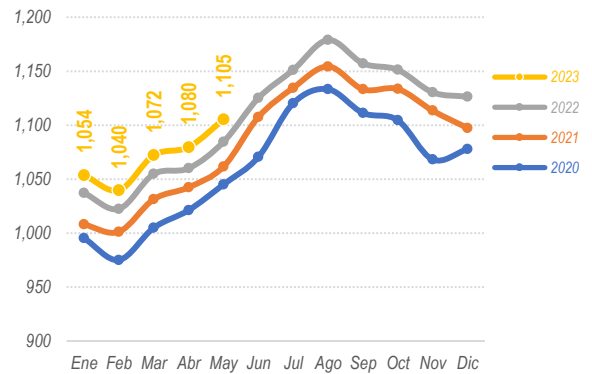
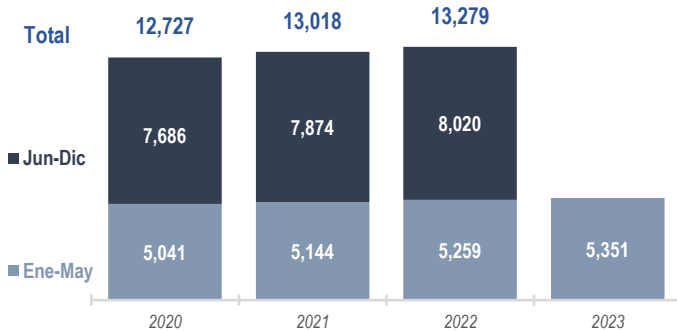


- Finalizado el periodo vacacional escolar de abril, la producción de carne de porcino presentó un ascenso mensual de 7 mil toneladas. Hasta mayo el crecimiento interanual fue de 1.9 por ciento.

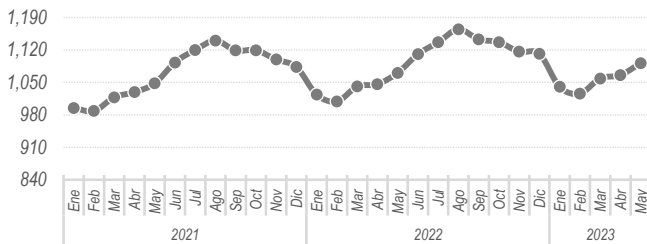
Producción nacional
Huevo para plato
toneladas



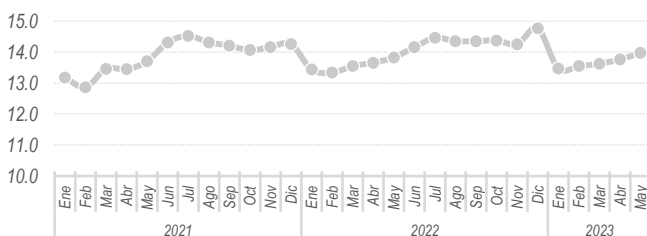
Leche
Millones de litros



Vaca



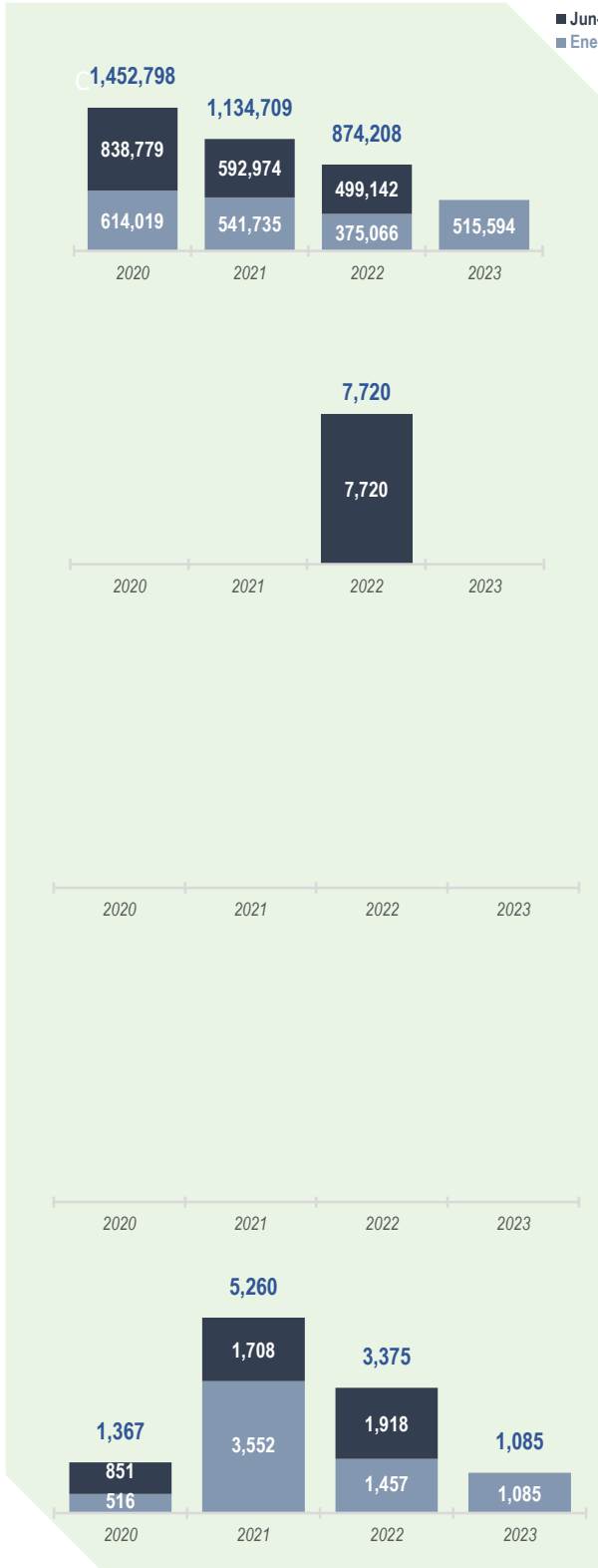
Cabra



- Al finalizar el quinto mes la ordeña nacional generó 5 mil 351 millones de litros de leche, el cual resultó 1.7% mayor al referente del año pasado
- El volumen de leche de vaca obtenido en mayo aumentó 2.4% versus el del mes previo.
- En el periodo enero-mayo de 2023 el rebaño caprino ha producido 68 millones 393 mil litros de leche, el cual resultó 0.9% mayor al del mismo periodo del año previo.

Comercio internacional

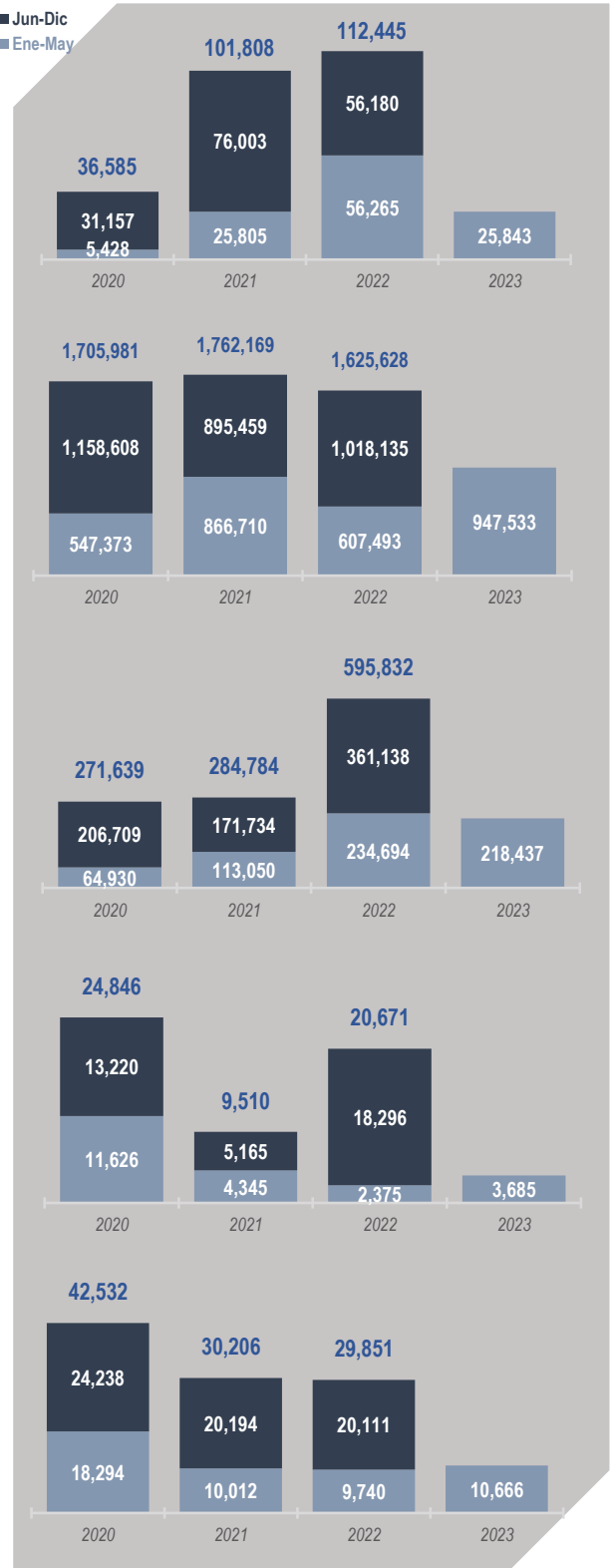
Exportaciones



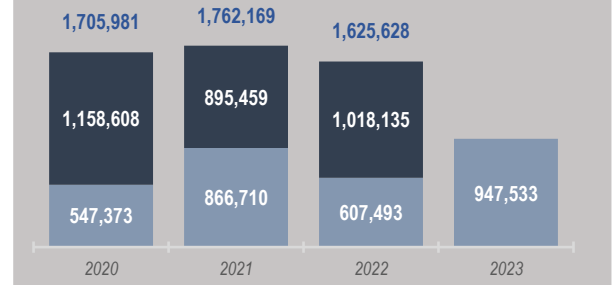
Animales

Importaciones

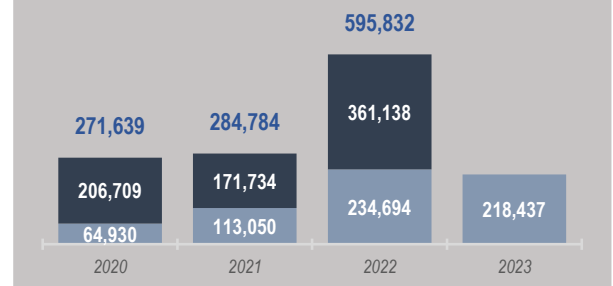
Bovino



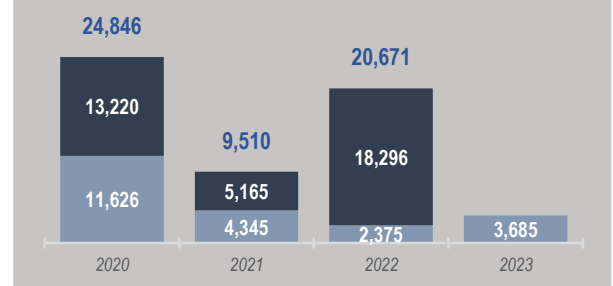
Pollo



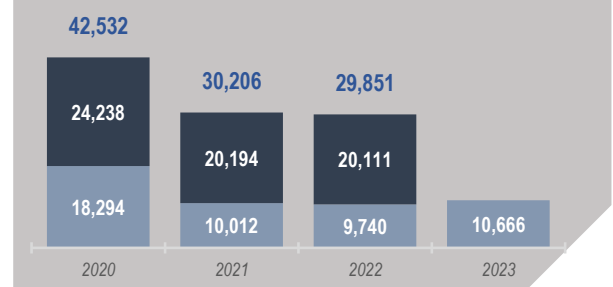
Pavo



Porcino

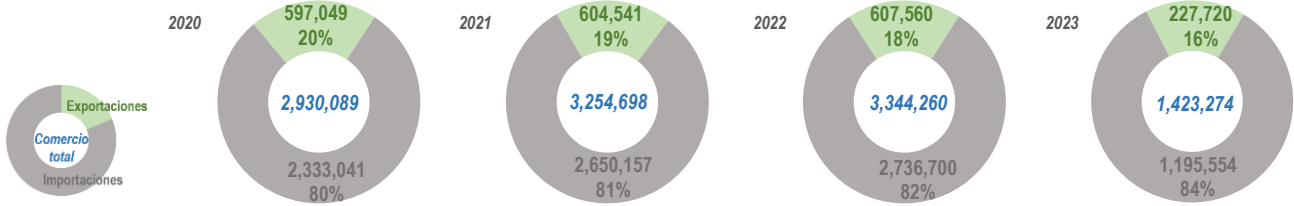


Équido

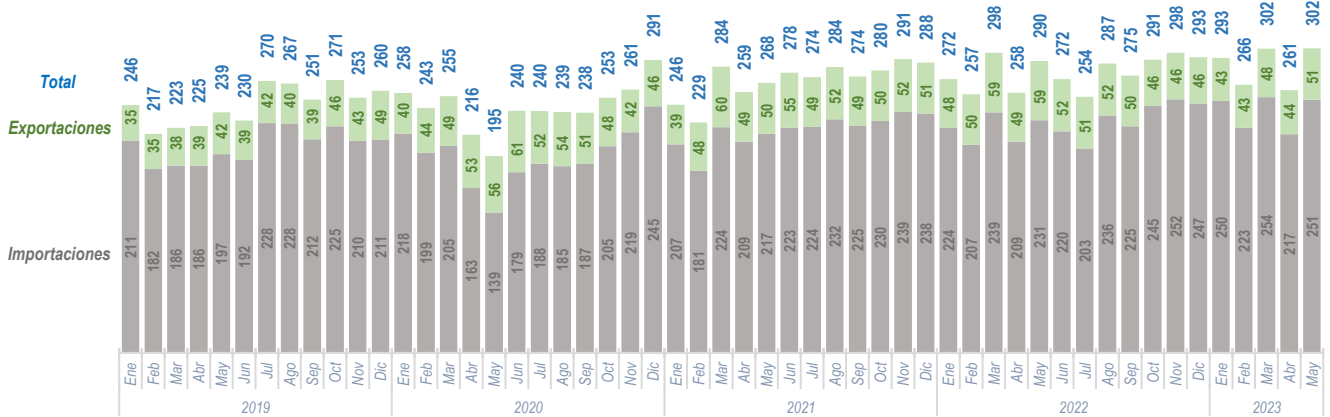


Comercio internacional
Carne

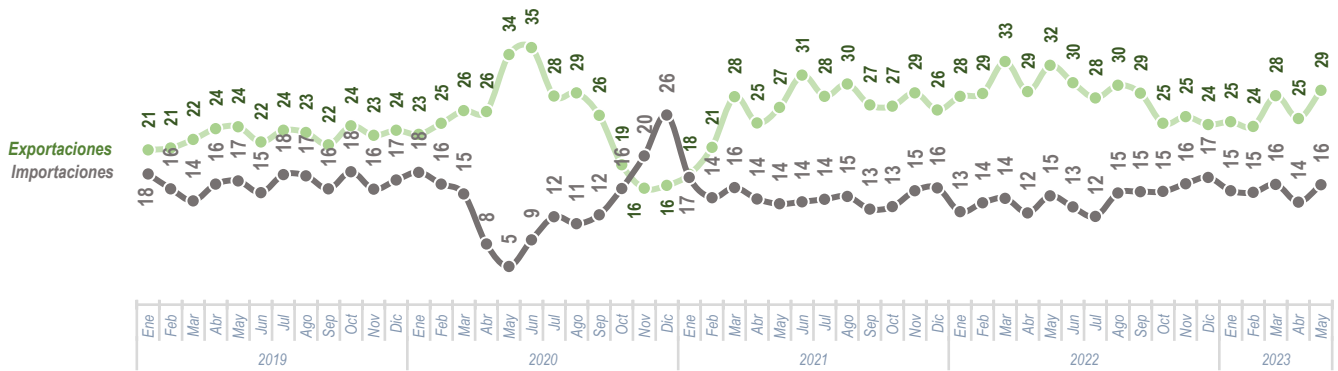
Toneladas anuales



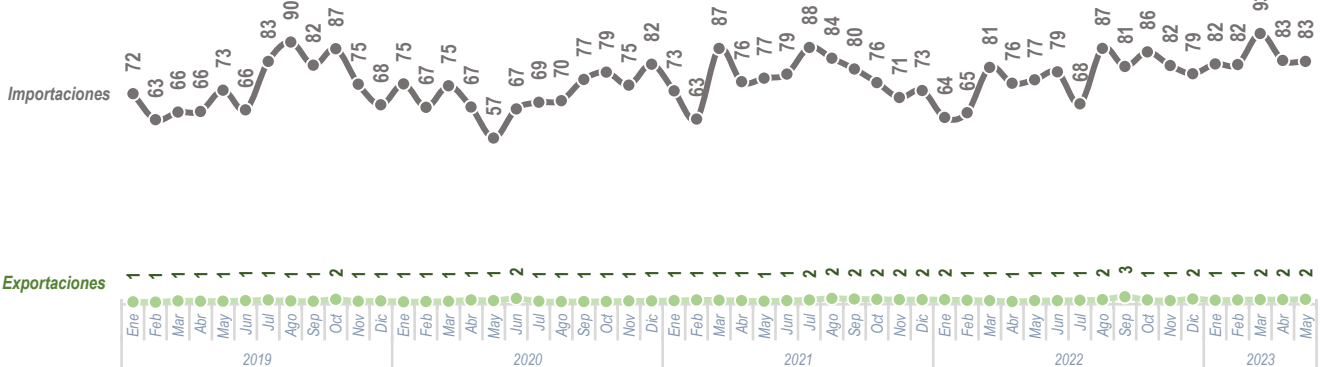
Miles de toneladas



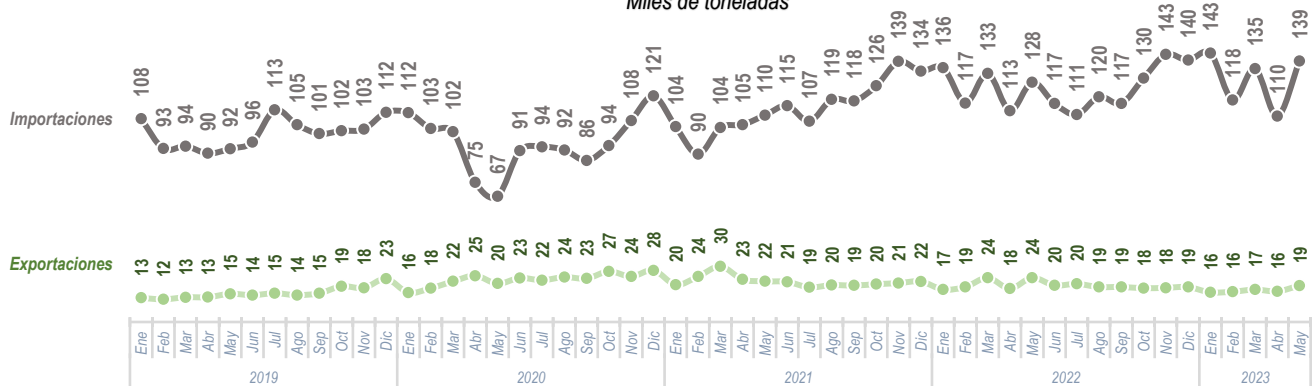
Carne de bovino
Miles de toneladas



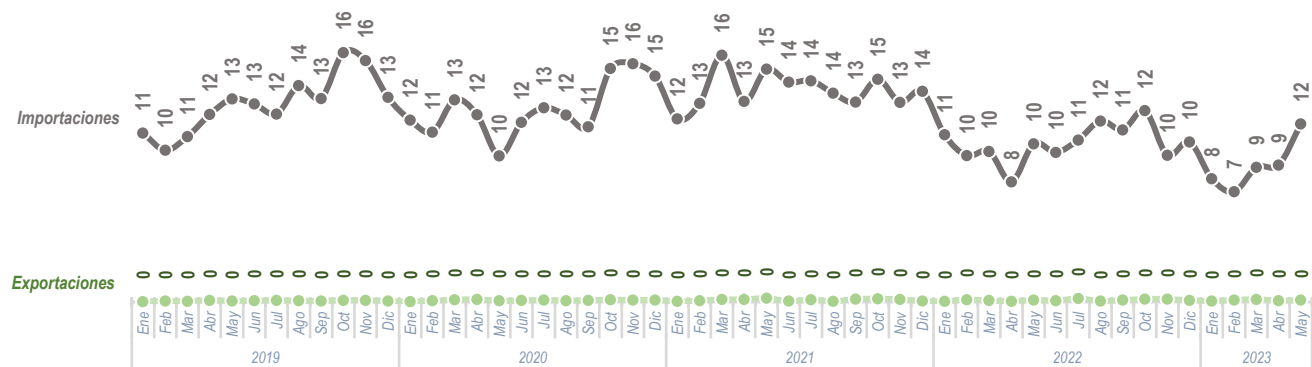
Carne de pollo
Miles de toneladas



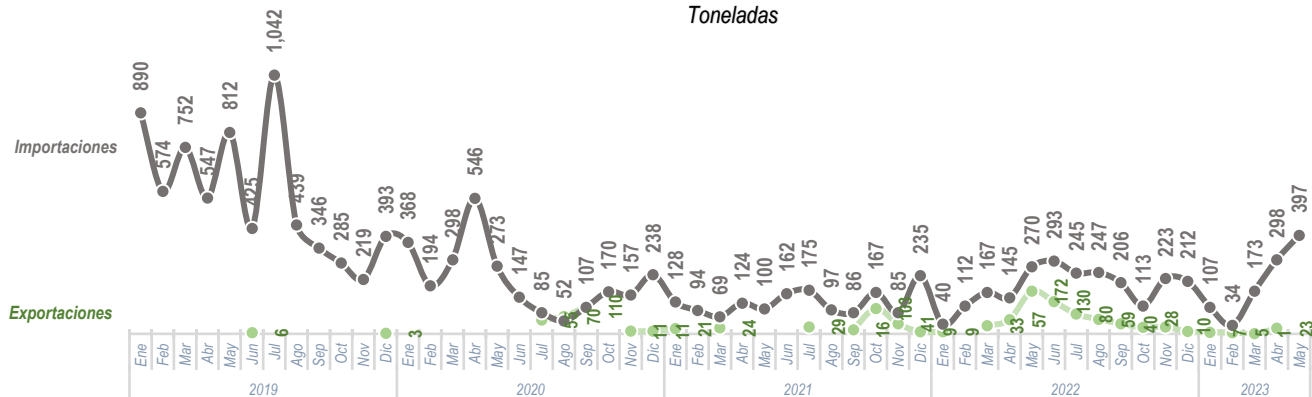
Carne de porcino
Miles de toneladas



Carne de pavo
Miles de toneladas



Carne de ovino
Toneladas



Entre enero-mayo de 2023:

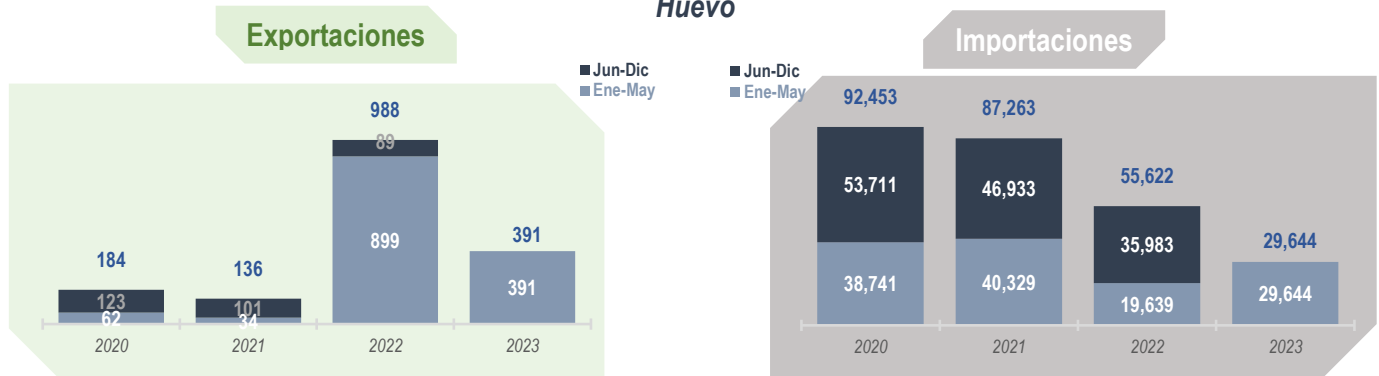
- Los bovinos en pie exportados contabilizaron 516 mil, cantidad 37.5% mayor a la del año anterior, mientras que los importados alcanzaron 26 mil.
- El comercio internacional de carne cifró un millón 423 mil toneladas, de las cuales 228 mil corresponden al volumen exportado y un millón 196 mil al importado.

En mayo de 2023:

- La carne importada cifró 251 mil toneladas, principalmente de cerdo y pollo, con 139 mil y 83 mil toneladas, respectivamente.
- El volumen exportado de carne alcanzó 51 mil toneladas, principalmente de bovino (29 mil toneladas) y de cerdo (19 mil).

Comercio internacional

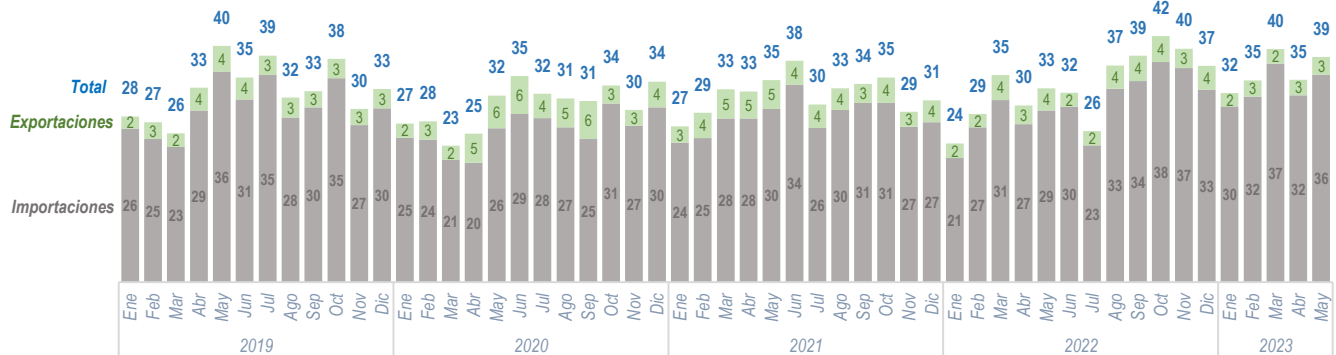
Huevo



Leche

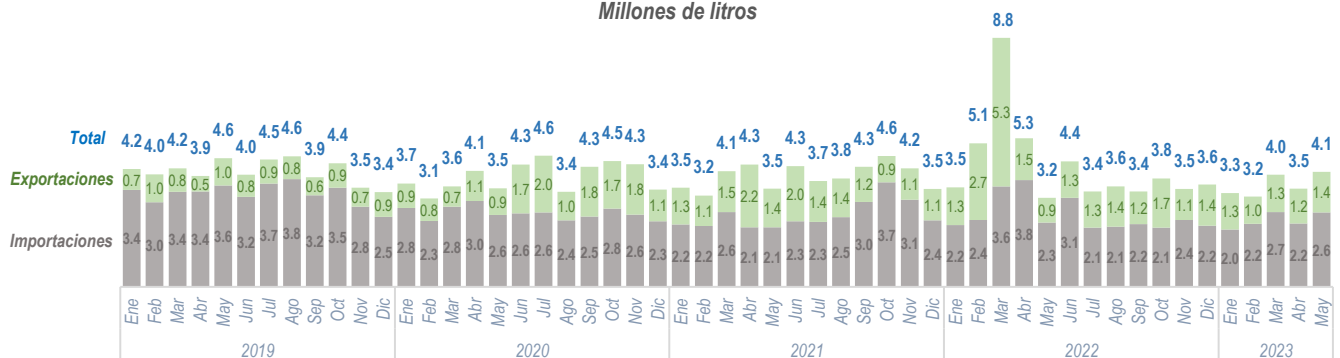
Sólida

Miles de toneladas



Fluida

Millones de litros



Entre enero-mayo de 2023:

- Se importaron 29 mil 644 toneladas de huevo, volumen mayor en 50.9% al referente del año pasado.
- El volumen importado de leche sólida alcanzó 167 mil toneladas y la líquida 11 millones 810 mil litros. En el exportado se consignaron 13 mil toneladas y 6 millones 2452 mil litros.

En mayo de 2023:

- Las importaciones de leche en polvo cifraron 36 mil toneladas y las exportaciones 3 mil.
- El comercio de leche fluida cifró 4.1 millones de litros, de los cuales 2.6 millones corresponden al volumen importado y 1.4 al exportado.