

**Volumen de producción de proteína animal por periodo**

Periodo	Carne en canal <sup>t</sup>								Huevo para plato <sup>t</sup>	Leche <sup>l</sup>		
	Total	Ave			Bovino	Caprino	Ovino	Porcino		Total	Bovino	Caprino
		Total	Pavo	Pollo								
<b>2020</b>	<b>7,434,160</b>	<b>3,595,777</b>	<b>17,083</b>	<b>3,578,694</b>	<b>2,081,262</b>	<b>40,001</b>	<b>64,758</b>	<b>1,652,362</b>	<b>3,015,960</b>	<b>12,727,290</b>	<b>12,563,700</b>	<b>163,590</b>
Ene-Abr	2,370,253	1,148,442	5,237	1,143,205	658,750	12,419	20,382	530,260	962,325	3,996,443	3,944,013	52,430
May-Dic	5,063,906	2,447,335	11,846	2,435,488	1,422,511	27,581	44,377	1,122,102	2,053,635	8,730,847	8,619,687	111,160
<b>2021</b>	<b>7,616,786</b>	<b>3,686,866</b>	<b>18,315</b>	<b>3,668,551</b>	<b>2,130,591</b>	<b>40,479</b>	<b>65,845</b>	<b>1,693,006</b>	<b>3,046,909</b>	<b>13,018,174</b>	<b>12,851,658</b>	<b>166,516</b>
Ene-Abr	2,425,302	1,175,819	5,202	1,170,617	672,298	12,573	20,647	543,964	967,801	4,082,920	4,029,965	52,956
May-Dic	5,191,484	2,511,047	13,112	2,497,935	1,458,292	27,906	45,197	1,149,042	2,079,108	8,935,254	8,821,693	113,561
<b>2022</b>	<b>7,815,260</b>	<b>3,800,372</b>	<b>18,636</b>	<b>3,781,735</b>	<b>2,176,520</b>	<b>40,817</b>	<b>67,235</b>	<b>1,730,316</b>	<b>3,115,099</b>	<b>13,279,081</b>	<b>13,110,516</b>	<b>168,565</b>
Ene-Abr	2,488,992	1,216,224	5,634	1,210,590	687,840	12,793	21,086	551,049	1,001,173	4,174,319	4,120,331	53,988
May-Dic	5,326,267	2,584,147	13,002	2,571,145	1,488,680	28,024	46,149	1,179,267	2,113,926	9,104,762	8,990,185	114,577
<b>2023</b>	<b>2,531,425</b>	<b>1,238,212</b>	<b>5,610</b>	<b>1,232,602</b>	<b>698,013</b>	<b>12,849</b>	<b>21,450</b>	<b>560,901</b>	<b>1,019,938</b>	<b>4,245,258</b>	<b>4,190,840</b>	<b>54,418</b>
Ene-Abr	2,531,425	1,238,212	5,610	1,232,602	698,013	12,849	21,450	560,901	1,019,938	4,245,258	4,190,840	54,418
Var%	1.7	1.8	-0.4	1.8	1.5	0.4	1.7	1.8	1.9	1.7	1.7	0.8

<sup>t</sup> Toneladas.

<sup>l</sup> Miles de litros.

Fuente: MUPA a partir del avance mensual de la producción pecuaria del SIAP.

**Volumen de exportación e importación de productos**

Flujo comercial y producto	2020			2021			2022			2023	
	Ene-Abr	May-Dic	Total	Ene-Abr	May-Dic	Total	Ene-Abr	May-Dic	Total	Ene-Abr	Var%
<b>Exportación</b>											
<b>Animal</b>											
<b>Bovino</b>	<b>488,964</b>	<b>963,834</b>	<b>1,452,798</b>	<b>452,881</b>	<b>681,828</b>	<b>1,134,709</b>	<b>305,382</b>	<b>568,826</b>	<b>874,208</b>	<b>411,439</b>	<b>34.7</b>
Abasto	488,924	963,691	1,452,615	452,793	681,582	1,134,375	305,352	568,464	873,816	411,433	34.7
Reproductor	40	143	183	88	246	334	30	362	392	6	-80.0
<b>Caprino</b>	<b>102</b>	<b>3</b>	<b>105</b>		<b>32</b>	<b>32</b>		<b>410</b>	<b>410</b>		
Abasto											
Reproductor	102	3	105		32	32		410	410		
<b>Équido</b>	<b>442</b>	<b>925</b>	<b>1,367</b>	<b>3,302</b>	<b>1,958</b>	<b>5,260</b>	<b>1,131</b>	<b>2,244</b>	<b>3,375</b>	<b>795</b>	<b>-29.7</b>
Abasto				2,906	952	3,858	423	770	1,193	365	-13.7
Reproductor	24		24	84		84	29	24	53		NA
Otro	418	925	1,343	312	1,006	1,318	679	1,450	2,129	430	-36.7
<b>Ovino</b>		<b>31</b>	<b>31</b>								
Reproductor											
Otro		31	31								
<b>Pollo</b>								<b>7,720</b>	<b>7,720</b>		
Otro								7,720	7,720		
<b>Carne <sup>t</sup></b>	<b>186,834</b>	<b>410,214</b>	<b>597,049</b>	<b>196,351</b>	<b>408,190</b>	<b>604,541</b>	<b>205,964</b>	<b>401,597</b>	<b>607,560</b>	<b>176,959</b>	<b>-14.1</b>
<b>Bovino</b>	<b>100,046</b>	<b>202,056</b>	<b>302,102</b>	<b>91,717</b>	<b>224,858</b>	<b>316,575</b>	<b>118,558</b>	<b>223,199</b>	<b>341,757</b>	<b>102,408</b>	<b>-13.6</b>
Corte con hueso	32,316	63,407	95,723	30,317	68,617	98,934	35,869	69,284	105,154	33,663	-6.2
Corte sin hueso	58,838	122,039	180,877	53,632	140,419	194,052	75,171	140,363	215,534	62,333	-17.1
Despojo	8,334	15,805	24,139	7,417	15,034	22,451	7,015	12,981	19,996	6,161	-12.2
Otro	559	805	1,364	350	788	1,138	503	571	1,073	252	-49.9
<b>Caprino</b>	<b>209</b>	<b>235</b>	<b>444</b>	<b>333</b>	<b>1,104</b>	<b>1,437</b>	<b>643</b>	<b>1,062</b>	<b>1,705</b>	<b>64</b>	<b>-90.1</b>
Canal y corte	209	235	444	333	1,104	1,437	643	1,062	1,705	64	-90.1
<b>Équido</b>	<b>617</b>	<b>1,320</b>	<b>1,937</b>	<b>317</b>	<b>474</b>	<b>791</b>	<b>180</b>	<b>361</b>	<b>541</b>	<b>36</b>	<b>-79.8</b>
Canal y corte	617	1,320	1,937	317	474	791	180	361	541	36	-79.8
<b>Ovino</b>		<b>259</b>	<b>259</b>	<b>45</b>	<b>197</b>	<b>242</b>	<b>100</b>	<b>544</b>	<b>644</b>	<b>35</b>	<b>-65.0</b>
Canal					21	21	18	188	206	3	-82.7
Corte con hueso		258	258	45	176	221	82	349	430	32	-61.0
Corte sin hueso		0.4	0.4		0.004	0.004	0	8	8		NA
<b>Pavo</b>	<b>471</b>	<b>985</b>	<b>1,457</b>	<b>522</b>	<b>1,213</b>	<b>1,735</b>	<b>395</b>	<b>1,226</b>	<b>1,621</b>	<b>513</b>	<b>30.0</b>
Canal		0.01	0.01					24	24		
Otro	471	985	1,457	522	1,213	1,735	395	1,202	1,597	513	30.0
<b>Pollo</b>	<b>4,255</b>	<b>9,309</b>	<b>13,564</b>	<b>5,279</b>	<b>12,466</b>	<b>17,745</b>	<b>5,089</b>	<b>12,542</b>	<b>17,631</b>	<b>6,054</b>	<b>19.0</b>
Canal	77	457	533	359	469	828	278	296	574	56	-80.0
Corte con hueso	909	1,892	2,800	319	1,487	1,806	756	1,470	2,226	596	-21.1
Corte sin hueso	26	187	213	131	703	835	53	142	195		NA
Otro	3,243	6,773	10,017	4,469	9,808	14,277	4,002	10,633	14,635	5,402	35.0
<b>Porcino</b>	<b>80,108</b>	<b>192,441</b>	<b>272,550</b>	<b>96,607</b>	<b>163,437</b>	<b>260,043</b>	<b>77,572</b>	<b>155,835</b>	<b>233,407</b>	<b>65,739</b>	<b>-15.3</b>
Canal					50	50		8	10		-97.8
Corte con hueso	1,331	10,448	11,779	7,270	3,935	11,205	974	1,682	2,655	807	-17.1
Corte sin hueso	75,252	172,596	247,848	83,715	146,379	230,094	70,168	141,292	211,459	59,040	-15.9
Despojo	1,851	4,910	6,761	2,822	7,828	10,650	3,927	6,413	10,341	2,736	-30.3
Tocino	522	1,216	1,738	1,135	905	2,040	278	1,620	1,898	1,065	283.5
Otro	1,153	3,271	4,424	1,665	4,339	6,004	2,223	4,820	7,044	2,092	-5.9
<b>Otra</b>	<b>1,128</b>	<b>3,609</b>	<b>4,737</b>	<b>1,532</b>	<b>4,441</b>	<b>5,973</b>	<b>3,427</b>	<b>6,827</b>	<b>10,254</b>	<b>2,109</b>	<b>-38.5</b>
Despojo	185	515	699	260	335	595	98	172	270	44	-54.7
Otro	943	3,094	4,038	1,272	4,106	5,377	3,330	6,655	9,985	2,065	-38.0
<b>Huevo <sup>t</sup></b>	<b>59</b>	<b>126</b>	<b>184</b>	<b>20</b>	<b>116</b>	<b>136</b>	<b>146</b>	<b>841</b>	<b>988</b>	<b>377</b>	<b>157.4</b>
Consumo fresco							86	780	866	320	272.9
Fértil	2.2	4	7	16	74	90	8		8	0.01	-99.8
Procesado	17	45	62	3		3	12	21	33	37	205.8
Otro fresco	40	76	116		42	42	40	40	80	19	-51.8
<b>Lácteo</b>											
<b>Leche fluida <sup>l</sup></b>	<b>3,450</b>	<b>12,034</b>	<b>15,484</b>	<b>6,060</b>	<b>10,535</b>	<b>16,595</b>	<b>10,791</b>	<b>10,311</b>	<b>21,102</b>	<b>4,802</b>	<b>-55.5</b>
<b>Leche sólida <sup>t</sup></b>	<b>13,028</b>	<b>37,953</b>	<b>50,981</b>	<b>16,797</b>	<b>30,565</b>	<b>47,362</b>	<b>12,252</b>	<b>28,740</b>	<b>40,992</b>	<b>10,122</b>	<b>-17.4</b>
Polvo	5,885	14,684	20,569	6,072	8,985	15,057	3,034	7,596	10,630	3,437	13.3
Otra	7,143	23,269	30,411	10,725	21,580	32,305	9,218	21,144	30,362	6,685	-27.5

**Volumen de exportación e importación de productos**

Flujo comercial y producto	2020			2021			2022			2023	
	Ene-Abr	May-Dic	Total	Ene-Abr	May-Dic	Total	Ene-Abr	May-Dic	Total	Ene-Abr	Var%
<b>Importación</b>											
<b>Animal</b>											
<b>Bovino</b>	<b>5,041</b>	<b>31,544</b>	<b>36,585</b>	<b>20,346</b>	<b>81,462</b>	<b>101,808</b>	<b>46,419</b>	<b>66,026</b>	<b>112,445</b>	<b>19,931</b>	<b>-57.1</b>
Abasto	828	27,000	27,828	16,778	73,179	89,957	41,725	55,686	97,411	15,552	-62.7
Lechero	3,658	3,295	6,953	2,783	6,030	8,813	3,001	7,125	10,126	2,910	-3.0
Reproductor	555	1,249	1,804	785	2,253	3,038	1,693	3,215	4,908	1,469	-13.2
<b>Caprino</b>					<b>2</b>	<b>2</b>	<b>15</b>	<b>7</b>	<b>22</b>	<b>14</b>	<b>-6.7</b>
Abasto					2	2	15	7	22	14	-6.7
<b>Équido</b>	<b>15,927</b>	<b>26,605</b>	<b>42,532</b>	<b>8,081</b>	<b>22,125</b>	<b>30,206</b>	<b>7,503</b>	<b>22,348</b>	<b>29,851</b>	<b>8,245</b>	<b>9.9</b>
Abasto	9,276	12,942	22,218	7,124	19,864	26,988	6,538	18,837	25,375	7,252	10.9
Reproductor	497	790	1,287	183	636	819	377	947	1,324	450	19.4
Otro	6,154	12,873	19,027	774	1,625	2,399	588	2,564	3,152	543	-7.7
<b>Ovino</b>		<b>305</b>	<b>305</b>				<b>12</b>	<b>25</b>	<b>37</b>	<b>1,065</b>	<b>8.775</b>
Abasto		305	305							1,065	NA
Otro							12	25	37		NA
<b>Pavo</b>	<b>64,930</b>	<b>206,709</b>	<b>271,639</b>	<b>113,050</b>	<b>171,734</b>	<b>284,784</b>	<b>121,974</b>	<b>473,858</b>	<b>595,832</b>	<b>143,400</b>	<b>17.6</b>
Abasto	64,930	206,709	271,639	113,050	171,734	284,784	121,974	473,858	595,832	143,400	17.6
<b>Pollo</b>	<b>372,660</b>	<b>1,333,321</b>	<b>1,705,981</b>	<b>710,128</b>	<b>1,052,041</b>	<b>1,762,169</b>	<b>443,303</b>	<b>1,182,325</b>	<b>1,625,628</b>	<b>807,387</b>	<b>82.1</b>
Abasto	91,337	560,172	651,509					16,937	16,937		
Postura					17,264	17,264	12,917	12,917	25,834	34,744	169.0
Reproductor	281,323	773,149	1,054,472	670,980	931,362	1,602,342	350,387	1,076,612	1,426,999	738,691	110.8
Otro				39,148	103,415	142,563	79,999	75,859	155,858	33,952	-57.6
<b>Porcino</b>	<b>9,925</b>	<b>14,921</b>	<b>24,846</b>	<b>3,257</b>	<b>6,253</b>	<b>9,510</b>	<b>1,803</b>	<b>18,868</b>	<b>20,671</b>	<b>3,012</b>	<b>67.1</b>
Abasto	5,976	4,947	10,923	1,484	2,014	3,498	439	15,732	16,171	77	-82.5
Reproductor	3,949	9,974	13,923	1,773	4,239	6,012	1,364	3,136	4,500	2,935	115.2
<b>Otra</b>					<b>3,300</b>	<b>3,300</b>					
Otro					3,300	3,300					
<b>Carne</b> <sup>†</sup>	<b>785,289</b>	<b>1,547,752</b>	<b>2,333,041</b>	<b>821,435</b>	<b>1,828,722</b>	<b>2,650,157</b>	<b>878,338</b>	<b>1,858,362</b>	<b>2,736,700</b>	<b>944,208</b>	<b>7.5</b>
<b>Bovino</b>	<b>57,446</b>	<b>110,560</b>	<b>168,007</b>	<b>61,870</b>	<b>113,997</b>	<b>175,867</b>	<b>53,238</b>	<b>119,223</b>	<b>172,461</b>	<b>60,828</b>	<b>14.3</b>
Corte con hueso	2,642	5,600	8,242	3,041	6,464	9,505	3,227	6,577	9,804	3,232	0.1
Corte sin hueso	37,006	72,318	109,323	40,710	75,216	115,926	34,024	79,003	113,028	40,675	19.5
Despojo	16,706	30,900	47,605	17,081	30,370	47,451	15,247	32,371	47,618	16,217	6.4
Otro	1,093	1,744	2,837	1,038	1,947	2,984	739	1,272	2,011	704	-4.7
<b>Ovino</b>	<b>1,407</b>	<b>1,229</b>	<b>2,637</b>	<b>415</b>	<b>1,107</b>	<b>1,522</b>	<b>464</b>	<b>1,809</b>	<b>2,273</b>	<b>613</b>	<b>32.1</b>
Corte con hueso	1,370	1,201	2,571	414	1,107	1,520	446	1,737	2,183	577	29.5
Corte sin hueso	38	28	66	1	0	1	18	72	91	36	93.8
<b>Pavo</b>	<b>48,312</b>	<b>102,958</b>	<b>151,270</b>	<b>54,040</b>	<b>111,793</b>	<b>165,832</b>	<b>38,083</b>	<b>86,129</b>	<b>124,212</b>	<b>32,947</b>	<b>-13.5</b>
Canal	2,649	11,685	14,334	2,375	14,868	17,242	2,284	9,481	11,765	788	-65.5
Corte sin hueso	5,479	16,804	22,283	12,689	26,009	38,697	7,769	20,828	28,597	8,133	4.7
Otro	40,184	74,468	114,653	38,976	70,916	109,892	28,030	55,820	83,850	24,027	-14.3
<b>Pollo</b>	<b>284,557</b>	<b>575,361</b>	<b>859,918</b>	<b>299,751</b>	<b>627,685</b>	<b>927,436</b>	<b>285,778</b>	<b>639,943</b>	<b>925,721</b>	<b>339,947</b>	<b>19.0</b>
Canal	3,032	14,834	17,866	5,967	5,518	11,485	2,464	4,227	1,763	1,982	-19.6
Corte con hueso	210,149	430,375	640,524	171,371	358,581	529,952	174,563	353,101	527,665	198,134	13.5
Corte sin hueso	60,038	104,328	164,366	89,312	215,302	304,614	96,304	256,698	353,002	124,221	29.0
Despojo		1	1								
Otro	11,339	25,823	37,161	33,101	48,284	81,385	12,447	28,380	40,827	15,610	25.4
<b>Porcino</b>	<b>391,115</b>	<b>752,576</b>	<b>1,143,691</b>	<b>402,995</b>	<b>968,940</b>	<b>1,371,935</b>	<b>498,230</b>	<b>1,005,416</b>	<b>1,503,646</b>	<b>507,178</b>	<b>1.8</b>
Canal	1,739	4,038	5,777	1,449	2,931	4,380	1,440	3,353	4,793	1,913	32.8
Corte con hueso	233,307	480,907	714,214	256,917	653,701	910,618	351,214	653,784	1,004,999	330,543	-5.9
Corte sin hueso	60,563	93,607	154,170	48,920	113,298	162,219	48,627	152,836	201,463	68,658	41.2
Despojo	61,543	120,362	181,905	63,428	135,056	198,484	63,735	135,250	198,985	72,083	13.1
Tocino	25,299	37,210	62,509	23,036	42,025	65,061	23,835	40,578	64,412	24,075	1.0
Otro	8,665	16,452	25,117	9,244	21,929	31,173	9,378	19,615	28,993	9,906	5.6
<b>Otra</b>	<b>2,451</b>	<b>5,067</b>	<b>7,518</b>	<b>2,365</b>	<b>5,201</b>	<b>7,566</b>	<b>2,545</b>	<b>5,843</b>	<b>8,387</b>	<b>2,695</b>	<b>5.9</b>
Canal	267	253	520	170	531	701	154	710	864	246	59.6
Despojo	175	394	569	192	468	660	253	672	924	43	-82.8
Otro	2,009	4,420	6,429	2,003	4,203	6,205	2,138	4,461	6,599	2,405	12.5
<b>Huevo</b> <sup>‡</sup>	<b>32,409</b>	<b>60,044</b>	<b>92,453</b>	<b>32,227</b>	<b>55,035</b>	<b>87,263</b>	<b>15,712</b>	<b>39,910</b>	<b>55,622</b>	<b>20,083</b>	<b>27.8</b>
Consumo fresco	14,773	35,105	49,878	13,622	26,372	39,994	2,831	665	3,496	819	-71.1
Fértil	12,381	20,350	32,731	13,108	23,984	37,092	11,917	37,331	49,249	17,719	48.7
Otro fresco				3,079	2,213	5,292					
Procesado	5,255	4,589	9,844	2,419	2,466	4,885	963	1,914	2,878	1,545	60.4
<b>Lácteo</b>											
<b>Leche fluida</b> <sup>§</sup>	<b>11,005</b>	<b>20,296</b>	<b>31,301</b>	<b>9,122</b>	<b>21,367</b>	<b>30,489</b>	<b>11,905</b>	<b>18,522</b>	<b>30,427</b>	<b>9,176</b>	<b>-22.9</b>
<b>Leche sólida</b> <sup>¶</sup>	<b>90,536</b>	<b>221,649</b>	<b>312,185</b>	<b>104,598</b>	<b>234,907</b>	<b>339,505</b>	<b>106,040</b>	<b>257,847</b>	<b>363,886</b>	<b>131,393</b>	<b>23.9</b>
Polvo	89,879	220,647	310,526	103,482	233,565	337,047	105,379	256,440	361,819	130,825	24.1
Otra	657	1,002	1,659	1,116	1,341	2,458	661	1,407	2,068	568	-14.0

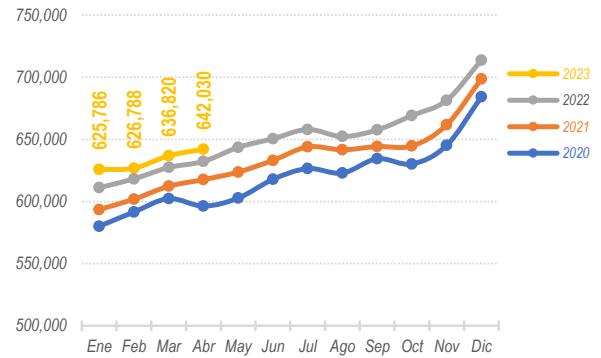
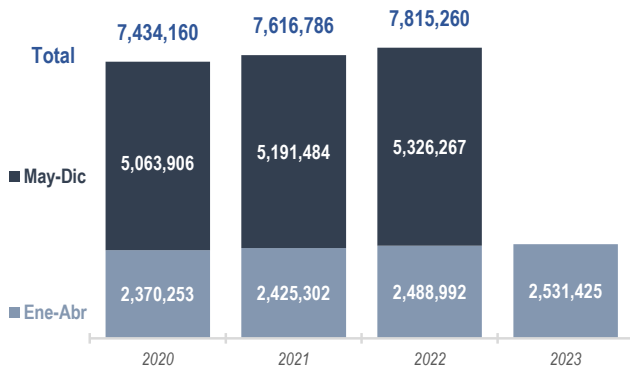
<sup>†</sup> Toneladas.

<sup>§</sup> Miles de litros.

NA: No aplica.

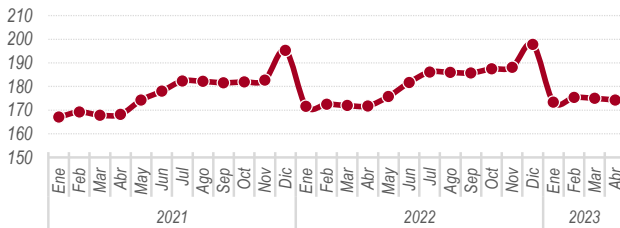
Fuente: MUPA a partir del procesamiento y análisis de los microdatos aduaneros de la Agencia Nacional de Aduanas de México.

**Producción nacional  
Carne en canal**  
toneladas



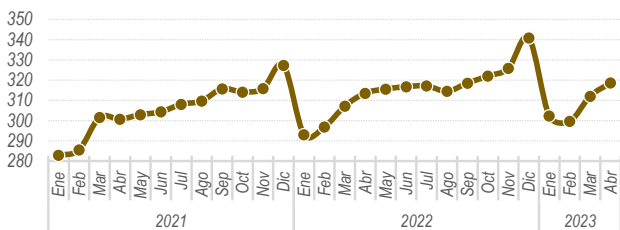
- Entre enero y abril de 2023 el volumen nacional generado de carne cuantificó 2 millones 531 mil toneladas, cantidad 1.7% mayor al referente del año anterior.

**Bovino**



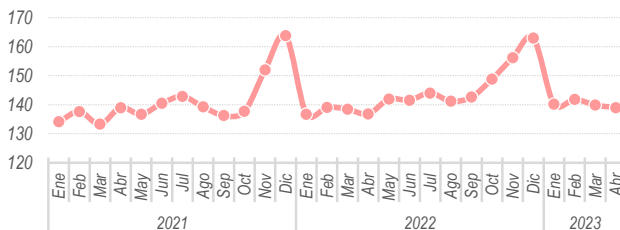
- Abril es el mes de culminación de la estacionalidad de inicio de año que condiciona el ritmo del incremento de la proteína.

**Pollo**



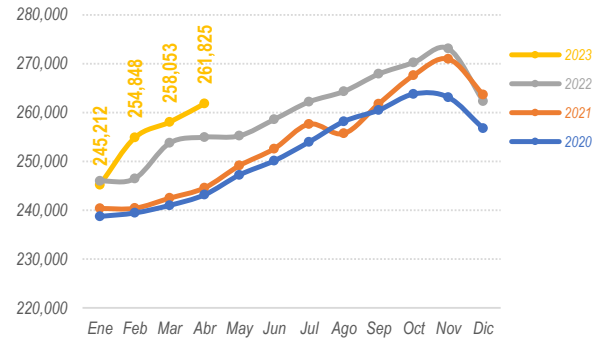
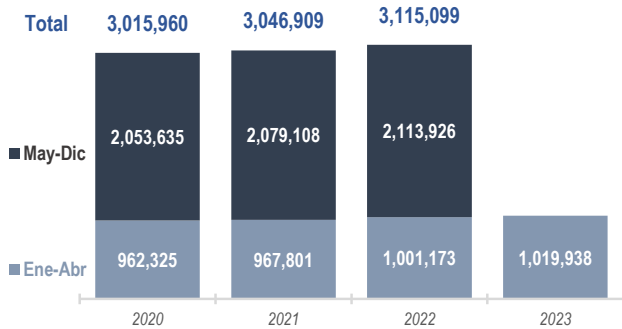
- Durante el primer tercio del año la producción de carne de pollo acumuló un millón 233 mil toneladas, con ello el incremento interanual cifró 1.8 por ciento.

**Porcino**

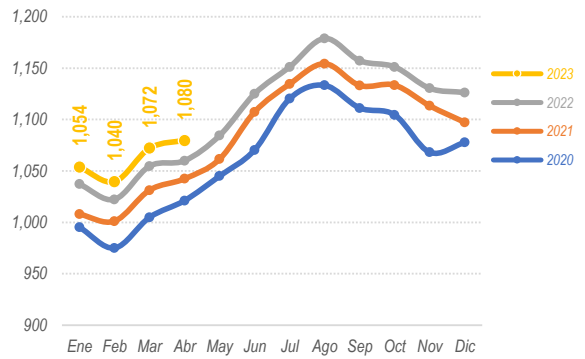
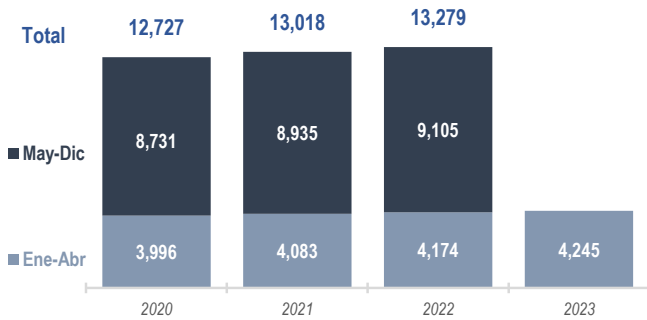


- La generación de carne de cerdo de abril conjunto 139 mil toneladas, volumen similar al del mes pasado. De acuerdo con el patrón histórico de producción se prevé un repunte en los próximos meses.

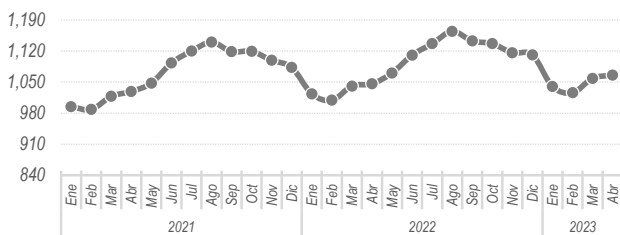
**Producción nacional**  
*Huevo para plato*  
toneladas



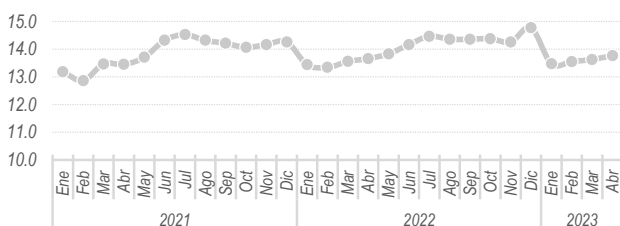
**Leche**  
Millones de litros



**Vaca**



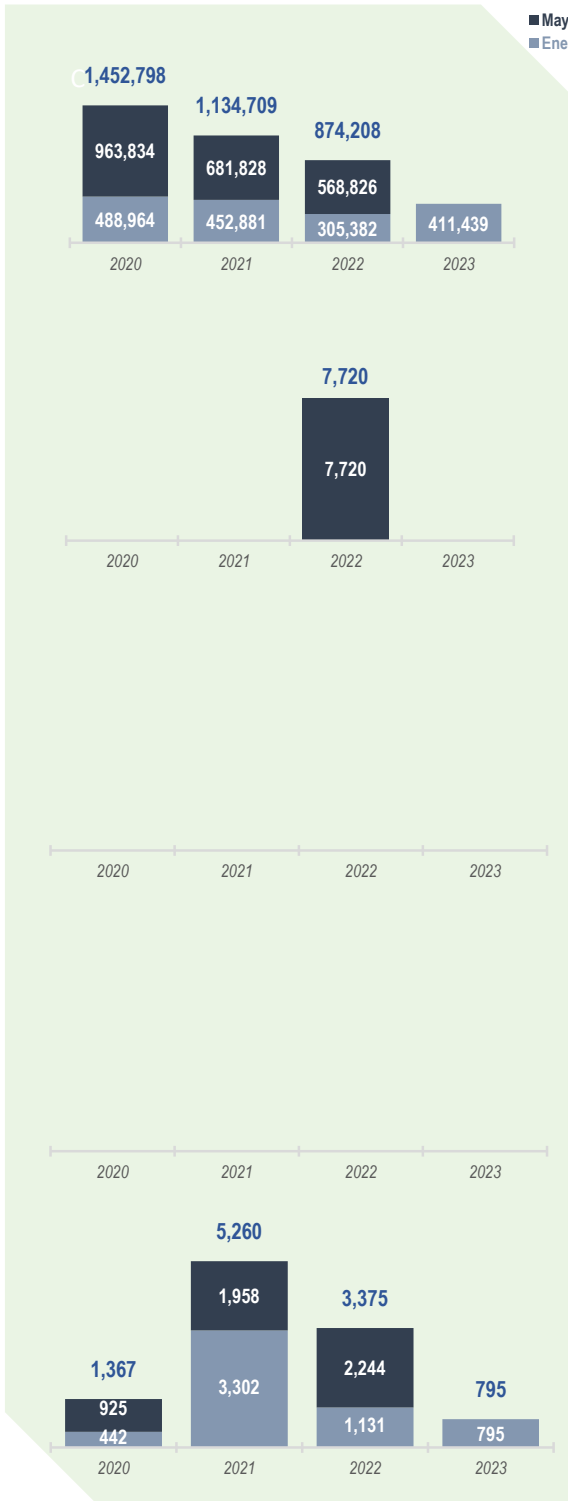
**Cabra**



- Continúa el avance en la generación de leche, al finalizar abril se acumularon 4 mil 245 millones de litros.
- Al cuarto mes del año se registra un ascenso moderado en la producción de leche de vaca, el acumulado hasta el referido mes cifró 4 mil 191 millones de litros.
- El volumen de leche de cabra del lapso enero-abril registró 54.4 millones de litros, el cual excedió en 0.8% al volumen de igual lapso del año pasado.

**Comercio internacional**

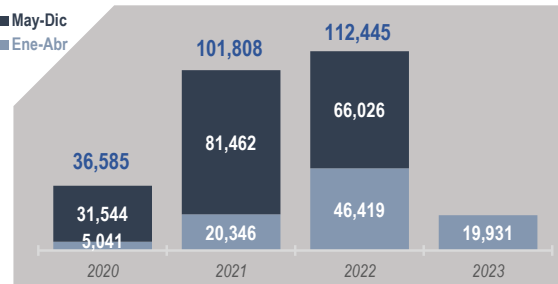
**Exportaciones**



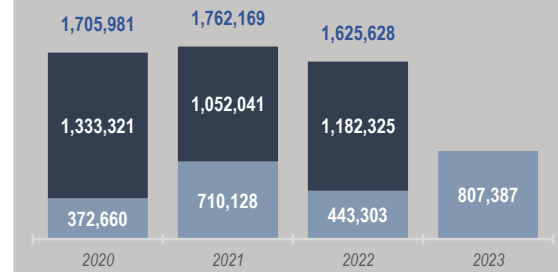
**Importaciones**

**Animales**

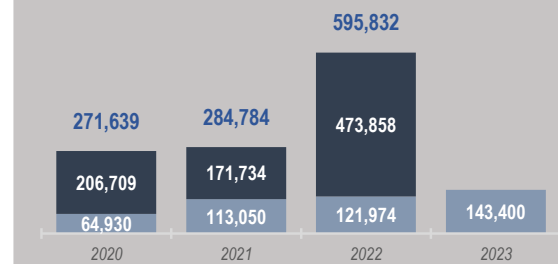
**Bovino**



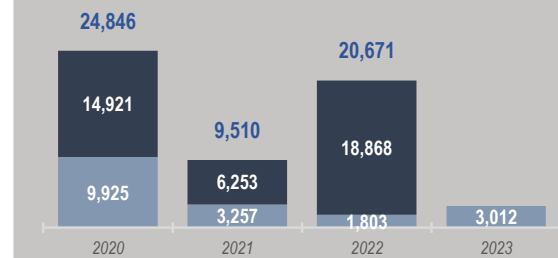
**Pollo**



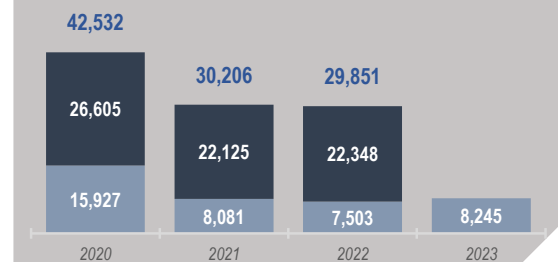
**Pavo**



**Porcino**

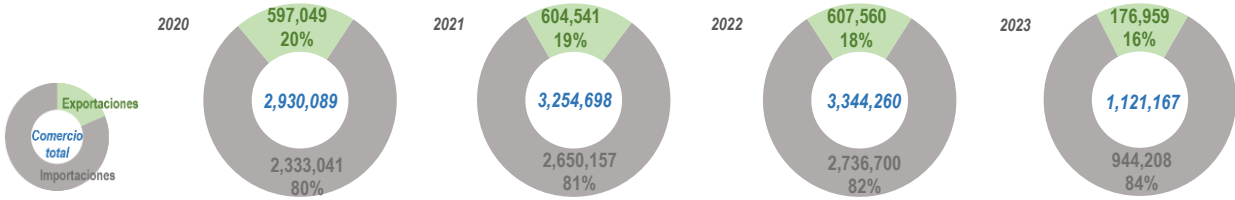


**Équido**

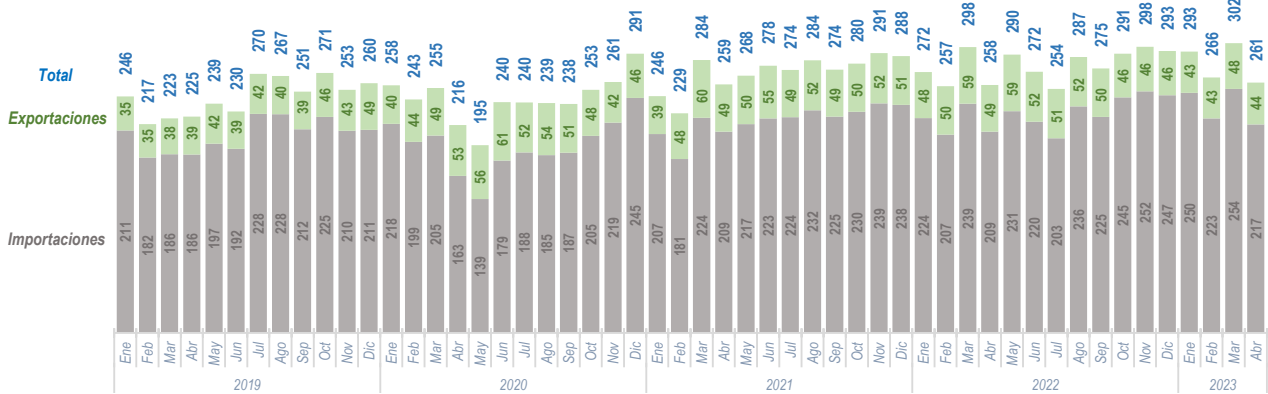


### Comercio internacional Carne

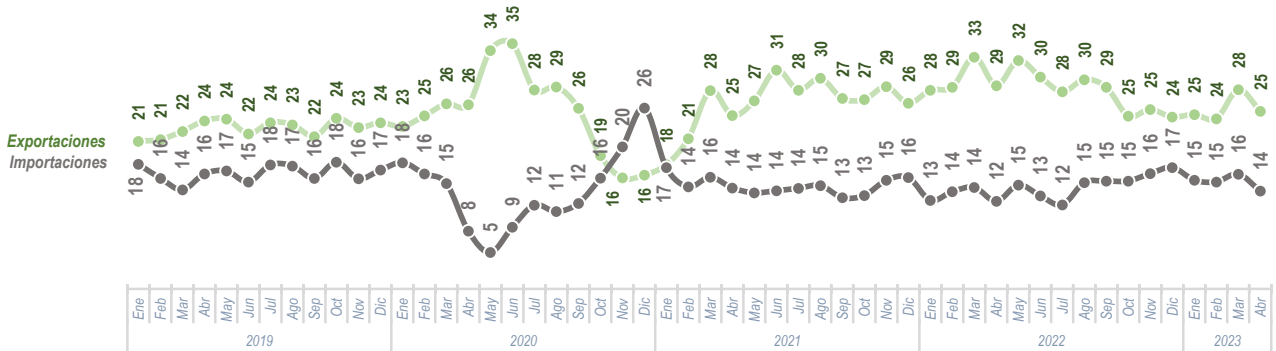
Toneladas anuales



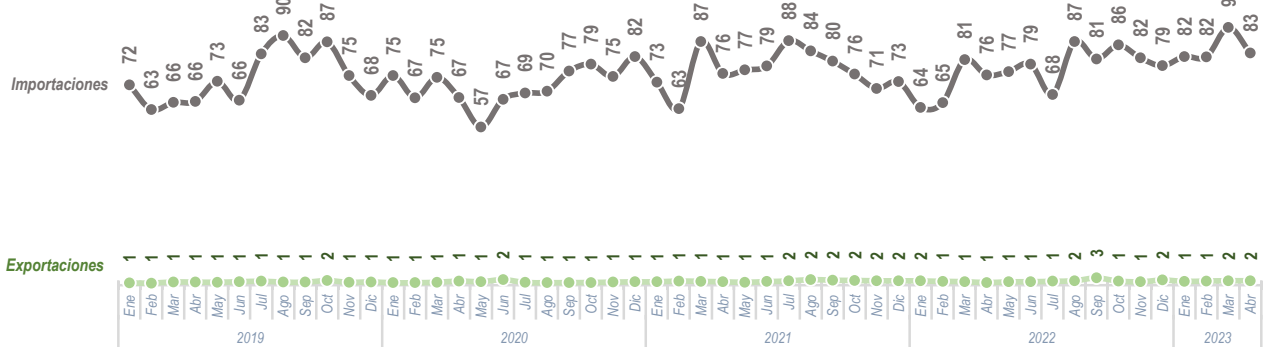
Miles de toneladas



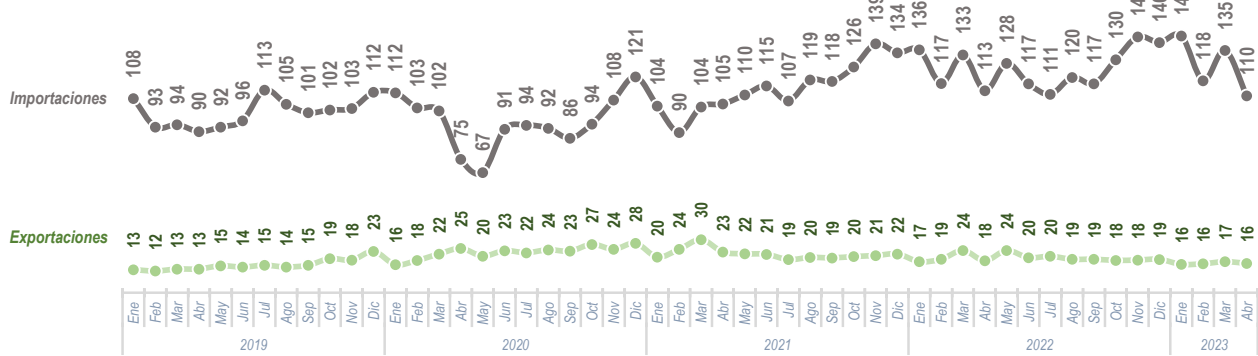
### Carne de bovino Miles de toneladas



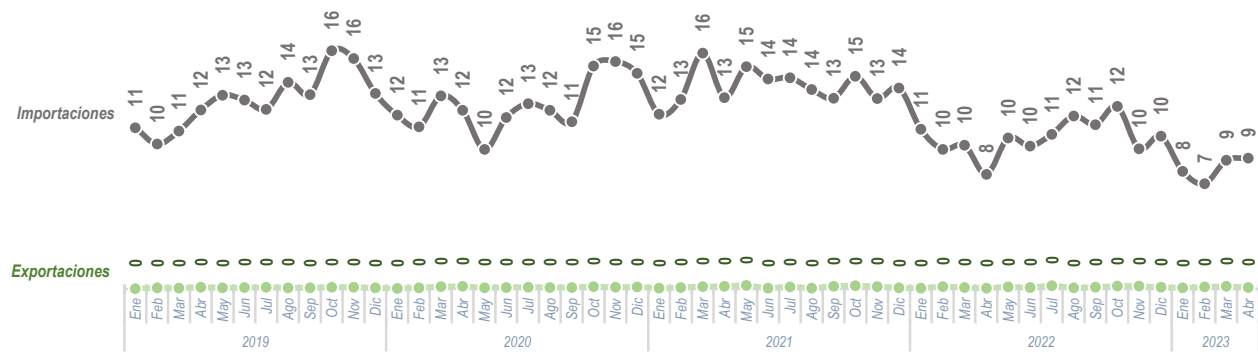
### Carne de pollo Miles de toneladas



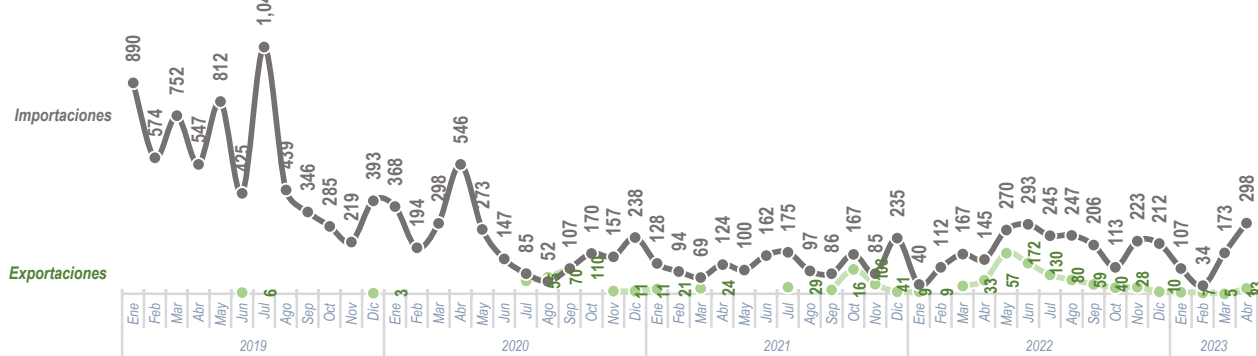
**Carne de porcino**  
Miles de toneladas



**Carne de pavo**  
Miles de toneladas



**Carne de ovino**  
Toneladas



Entre enero-abril de 2023:

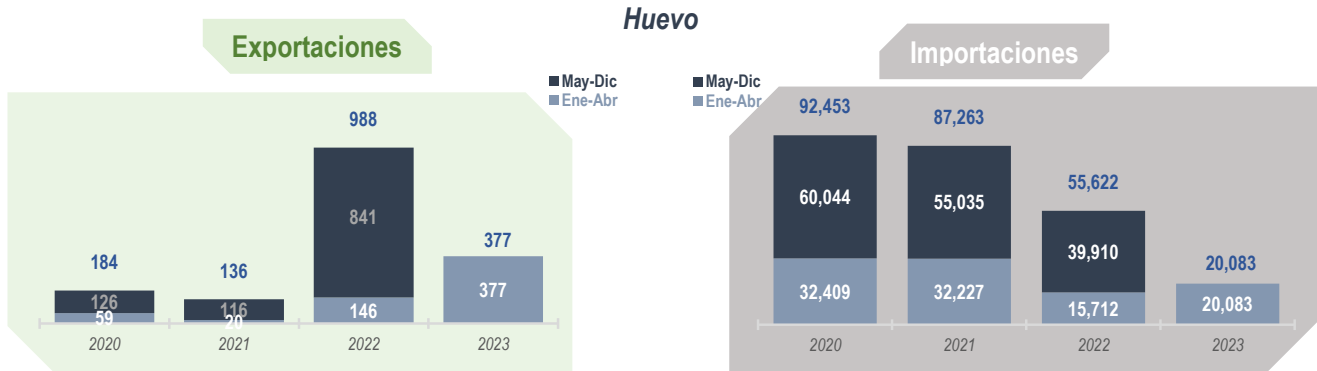
- Los bovinos en pie exportados contabilizaron 411 mil, cantidad 34.7% mayor a la del año anterior, mientras que los importados alcanzaron 20 mil.
- El comercio internacional de carne cifró un millón 121 mil toneladas, de las cuales 177 mil corresponden al volumen exportado y 944 mil al importado.

En abril de 2023:

- La carne importada cifró 217 mil toneladas, principalmente de cerdo y pollo, con 110 mil y 33 mil toneladas, respectivamente.
- El volumen exportado de carne alcanzó 44 mil toneladas, principalmente de bovino (14 mil toneladas) y de cerdo (16 mil).



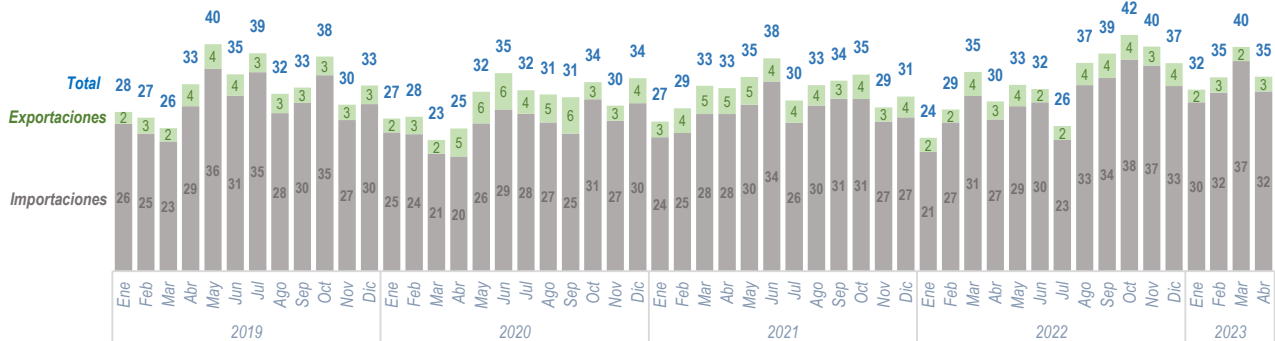
## Comercio internacional



## Leche

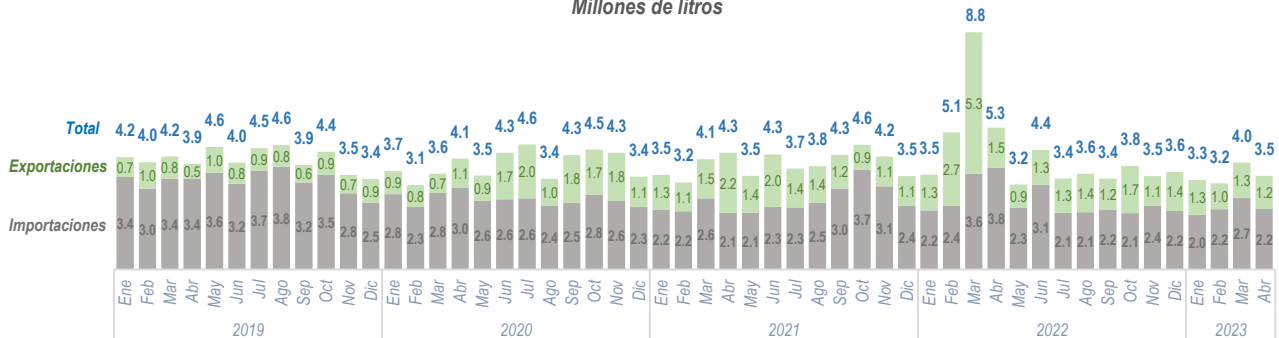
### Sólida

Miles de toneladas



### Fluida

Millones de litros



Entre enero-abril de 2023:

- Se importaron 20 mil 83 toneladas de huevo, volumen mayor en 27.8% al referente del año pasado.
- El volumen importado de leche sólida alcanzó 131 mil toneladas y la líquida 9 millones 176 mil litros. En el exportado se consignaron 10 mil toneladas y 4 millones 802 mil litros.

En abril de 2023:

- Las importaciones de leche cifraron 32 mil toneladas y las exportaciones 3 mil.
- El comercio de leche fluida cifró 3.5 millones de litros, de los cuales 2.2 millones corresponden al volumen importado y 1.2 al exportado.