

**Volumen de producción de proteína animal por periodo**

Periodo	Carne en canal <sup>t</sup>								Huevo para plato <sup>t</sup>	Leche <sup>l</sup>		
	Total	Ave			Bovino	Caprino	Ovino	Porcino		Total	Bovino	Caprino
		Total	Pavo	Pollo								
<b>2020</b>	<b>7,434,160</b>	<b>3,595,777</b>	<b>17,083</b>	<b>3,578,694</b>	<b>2,081,262</b>	<b>40,001</b>	<b>64,758</b>	<b>1,652,362</b>	<b>3,015,960</b>	<b>12,727,290</b>	<b>12,563,700</b>	<b>163,590</b>
Ene-Mar	1,773,924	854,899	3,891	851,009	494,504	9,446	15,184	399,891	719,171	2,975,270	2,936,188	39,082
Abr-Dic	5,660,235	2,740,877	13,193	2,727,685	1,586,757	30,555	49,574	1,252,472	2,296,789	9,752,020	9,627,512	124,508
<b>2021</b>	<b>7,616,786</b>	<b>3,686,866</b>	<b>18,315</b>	<b>3,668,551</b>	<b>2,130,591</b>	<b>40,479</b>	<b>65,845</b>	<b>1,693,006</b>	<b>3,046,909</b>	<b>13,018,174</b>	<b>12,851,658</b>	<b>166,516</b>
Ene-Mar	1,807,689	873,744	3,853	869,891	504,112	9,493	15,359	404,981	723,229	3,040,541	3,001,033	39,508
Abr-Dic	5,809,097	2,813,122	14,462	2,798,660	1,626,479	30,986	50,485	1,288,025	2,323,680	9,977,633	9,850,625	127,009
<b>2022</b>	<b>7,815,260</b>	<b>3,800,372</b>	<b>18,636</b>	<b>3,781,735</b>	<b>2,176,520</b>	<b>40,817</b>	<b>67,235</b>	<b>1,730,316</b>	<b>3,115,099</b>	<b>13,279,081</b>	<b>13,110,516</b>	<b>168,565</b>
Ene-Mar	1,856,751	901,164	4,114	897,050	516,054	9,628	15,684	414,220	746,216	3,114,328	3,073,999	40,329
Abr-Dic	5,958,509	2,899,208	14,523	2,884,685	1,660,466	31,188	51,551	1,316,096	2,368,884	10,164,753	10,036,517	128,236
<b>2023</b>	<b>1,889,395</b>	<b>918,144</b>	<b>4,142</b>	<b>914,002</b>	<b>523,741</b>	<b>9,663</b>	<b>15,961</b>	<b>421,886</b>	<b>758,113</b>	<b>3,165,652</b>	<b>3,125,000</b>	<b>40,652</b>
Ene-Mar	1,889,395	918,144	4,142	914,002	523,741	9,663	15,961	421,886	758,113	3,165,652	3,125,000	40,652
Var%	1.8	1.9	0.7	1.9	1.5	0.4	1.8	1.9	1.6	1.6	1.7	0.8

<sup>t</sup> Toneladas.

<sup>l</sup> Miles de litros.

Fuente: MUPA a partir del avance mensual de la producción pecuaria del SIAP.

**Volumen de exportación e importación de productos**

Flujo comercial y producto	2020			2021			2022			2023	
	Ene-Mar	Abr-Dic	Total	Ene-Mar	Abr-Dic	Total	Ene-Mar	Abr-Dic	Total	Ene-Mar	Var%
<b>Exportación</b>											
<b>Animal</b>											
<b>Bovino</b>	353,871	1,098,927	1,452,798	332,411	802,298	1,134,709	241,075	633,133	874,208	321,429	33.3
Abasto	353,846	1,098,769	1,452,615	332,361	802,014	1,134,375	241,051	632,765	873,816	321,423	33.3
Reproductor	25	158	183	50	284	334	24	368	392	6	-75.0
<b>Caprino</b>		105	105		32	32		410	410		
Abasto		105	105		32	32		410	410		
Reproductor											
<b>Équido</b>	355	1,012	1,367	3,038	2,222	5,260	807	2,568	3,375	556	-31.1
Abasto				2,775	1,083	3,858	272	921	1,193	276	1.5
Reproductor	24		24	84		84	29	24	53		-100.0
Otro	331	1,012	1,343	179	1,139	1,318	506	1,623	2,129	280	-44.7
<b>Ovino</b>		31	31								
Reproductor											
Otro		31	31								
<b>Pollo</b>								7,720	7,720		
Otro								7,720	7,720		
<b>Carne <sup>t</sup></b>	133,881	463,167	597,049	147,086	457,455	604,541	157,149	450,412	607,560	133,266	-15.2
<b>Bovino</b>	73,902	228,200	302,102	67,102	249,472	316,575	89,723	252,034	341,757	77,188	-14.0
Corte con hueso	24,370	71,353	95,723	22,576	76,358	98,934	27,308	77,846	105,154	25,947	-5.0
Corte sin hueso	42,974	137,903	180,877	38,864	155,187	194,052	56,750	158,784	215,534	46,516	-18.0
Despojo	6,179	17,959	24,139	5,395	17,056	22,451	5,313	14,683	19,996	4,509	-15.1
Otro	379	985	1,364	267	871	1,138	353	721	1,073	216	-38.7
<b>Caprino</b>	209	235	444	221	1,216	1,437	467	1,239	1,705	60	-87.1
Canal y corte	209	235	444	221	1,216	1,437	467	1,239	1,705	60	-87.1
<b>Équido</b>	408	1,529	1,937	281	510	791	121	420	541	36	-69.9
Canal y corte	408	1,529	1,937	281	510	791	121	420	541	36	-69.9
<b>Ovino</b>		259	259	45	197	242	43	601	644	12	-72.0
Canal					21	21	8	198	206	3	-63.1
Corte con hueso		258	258	45	176	221	34	396	430	9	-74.2
Corte sin hueso		0.4	0.4		0.004	0.004		8	8		
<b>Pavo</b>	289	1,167	1,457	339	1,396	1,735	334	1,287	1,621	410	22.7
Canal		0.01	0.01					24	24		
Otro	289	1,167	1,457	339	1,396	1,735	334	1,262	1,597	410	22.7
<b>Pollo</b>	2,789	10,774	13,564	4,052	13,694	17,745	4,156	13,475	17,631	4,473	7.6
Canal	23	511	533	359	469	828	278	296	574	56	-80.0
Corte con hueso	530	2,270	2,800	180	1,625	1,806	561	1,666	2,226	488	-12.9
Corte sin hueso	26	187	213	105	730	835	53	142	195		NA
Otro	2,210	7,807	10,017	3,407	10,870	14,277	3,264	11,371	14,635	3,929	20.4
<b>Porcino</b>	55,407	217,143	272,550	73,856	186,187	260,043	59,665	173,741	233,407	49,339	-17.3
Canal					50	50		9	10		NA
Corte con hueso	747	11,032	11,779	5,175	6,030	11,205	669	1,986	2,655	622	-7.0
Corte sin hueso	52,150	195,697	247,848	64,475	165,620	230,094	53,924	157,535	211,459	44,454	-17.6
Despojo	1,439	5,322	6,761	2,120	8,531	10,650	3,200	7,140	10,341	1,982	-38.1
Tocino	295	1,443	1,738	796	1,244	2,040	201	1,697	1,898	746	271.3
Otro	776	3,649	4,424	1,291	4,713	6,004	1,670	5,374	7,044	1,535	-8.1
<b>Otra</b>	877	3,860	4,737	1,189	4,784	5,973	2,641	7,614	10,254	1,747	-33.9
Despojo	126	573	699	202	393	595	95	174	270	44	-53.5
Otro	751	3,287	4,038	987	4,391	5,377	2,545	7,439	9,985	1,702	-33.1
<b>Huevo <sup>t</sup></b>	17	167	184	9	127	136	57	930	988	149	159.5
Consumo fresco								866	866	101	NA
Fértil	1.9	5	7	9	81	90	8	8	8	0.01	-99.8
Procesado		116	116		42	42	40	40	80	19	-53.1
Otro fresco	15	46	62		3	3	9	24	33	29	221.1
<b>Lácteo</b>											
<b>Leche fluida <sup>l</sup></b>	2,381	13,103	15,484	3,829	12,767	16,595	9,304	11,798	21,102	3,570	-61.6
<b>Leche sólida <sup>t</sup></b>	8,023	42,958	50,981	12,182	35,180	47,362	9,059	31,933	40,992	7,499	-17.2
Polvo	3,519	17,050	20,569	4,081	10,975	15,057	2,192	8,438	10,630	2,564	16.9
Otra	4,504	25,907	30,411	8,100	24,205	32,305	6,867	23,496	30,362	4,935	-28.1

**Volumen de exportación e importación de productos**

Flujo comercial y producto	2020			2021			2022			2023	
	Ene-Mar	Abr-Dic	Total	Ene-Mar	Abr-Dic	Total	Ene-Mar	Abr-Dic	Total	Ene-Mar	Var%
<b>Importación</b>											
<b>Animal</b>											
<b>Bovino</b>	<b>4,491</b>	<b>32,094</b>	<b>36,585</b>	<b>17,329</b>	<b>84,479</b>	<b>101,808</b>	<b>38,046</b>	<b>74,399</b>	<b>112,445</b>	<b>16,198</b>	<b>-57.4</b>
Abasto	578	27,250	27,828	13,920	76,037	89,957	34,853	62,558	97,411	12,459	-64.3
Lechero	3,414	3,539	6,953	2,743	6,070	8,813	1,918	8,208	10,126	2,551	33.0
Reproductor	499	1,305	1,804	666	2,372	3,038	1,275	3,633	4,908	1,188	-6.8
<b>Caprino</b>					<b>2</b>	<b>2</b>	<b>15</b>	<b>7</b>	<b>22</b>	<b>14</b>	<b>-6.7</b>
Abasto					2	2	15	7	22	14	-6.7
<b>Équido</b>	<b>13,328</b>	<b>29,204</b>	<b>42,532</b>	<b>6,301</b>	<b>23,905</b>	<b>30,206</b>	<b>5,707</b>	<b>24,144</b>	<b>29,851</b>	<b>6,273</b>	<b>9.9</b>
Abasto	7,699	14,519	22,218	5,524	21,464	26,988	4,997	20,378	25,375	5,517	10.4
Reproductor	430	857	1,287	151	668	819	305	1,019	1,324	372	22.0
Otro	5,199	13,828	19,027	626	1,773	2,399	405	2,747	3,152	384	-5.2
<b>Ovino</b>		<b>305</b>	<b>305</b>					<b>37</b>	<b>37</b>	<b>778</b>	<b>NA</b>
Abasto		305	305						37	778	NA
Otro								37	37		
<b>Pavo</b>	<b>64,930</b>	<b>206,709</b>	<b>271,639</b>	<b>91,050</b>	<b>193,734</b>	<b>284,784</b>	<b>40,360</b>	<b>555,472</b>	<b>595,832</b>	<b>121,140</b>	<b>200.1</b>
Abasto	64,930	206,709	271,639	91,050	193,734	284,784	40,360	555,472	595,832	121,140	200.1
<b>Pollo</b>	<b>302,908</b>	<b>1,403,073</b>	<b>1,705,981</b>	<b>541,062</b>	<b>1,221,107</b>	<b>1,762,169</b>	<b>345,117</b>	<b>1,280,511</b>	<b>1,625,628</b>	<b>611,517</b>	<b>77.2</b>
Abasto	76,337	575,172	651,509					16,937	16,937		
Postura					17,264	17,264	12,917	12,917	25,834	17,480	35.3
Reproductor	226,571	827,901	1,054,472	501,914	1,100,428	1,602,342	269,901	1,157,098	1,426,999	560,085	107.5
Otro				39,148	103,415	142,563	62,299	93,559	155,858	33,952	-45.5
<b>Porcino</b>	<b>8,919</b>	<b>15,927</b>	<b>24,846</b>	<b>1,436</b>	<b>8,074</b>	<b>9,510</b>	<b>1,277</b>	<b>19,394</b>	<b>20,671</b>	<b>1,937</b>	<b>51.7</b>
Abasto	5,207	5,716	10,923	372	3,126	3,498	439	15,732	16,171	77	-82.5
Reproductor	3,712	10,211	13,923	1,064	4,948	6,012	838	3,662	4,500	1,860	122.0
<b>Otra</b>					<b>3,300</b>	<b>3,300</b>					
Otro					3,300	3,300					
<b>Carne</b> <sup>†</sup>	<b>621,882</b>	<b>1,711,159</b>	<b>2,333,041</b>	<b>611,957</b>	<b>2,038,200</b>	<b>2,650,157</b>	<b>668,954</b>	<b>2,067,745</b>	<b>2,736,700</b>	<b>727,249</b>	<b>8.7</b>
<b>Bovino</b>	<b>49,245</b>	<b>118,762</b>	<b>168,007</b>	<b>47,552</b>	<b>128,314</b>	<b>175,867</b>	<b>40,799</b>	<b>131,662</b>	<b>172,461</b>	<b>46,933</b>	<b>15.0</b>
Corte con hueso	2,239	6,003	8,242	2,441	7,064	9,505	2,544	7,260	9,804	2,579	1.4
Corte sin hueso	32,565	76,758	109,323	31,272	84,654	115,926	26,269	86,759	113,028	31,628	20.4
Despojo	13,610	33,995	47,605	13,031	34,420	47,451	11,444	36,174	47,618	12,205	6.6
Otro	831	2,005	2,837	808	2,176	2,984	542	1,469	2,011	522	-3.7
<b>Ovino</b>	<b>861</b>	<b>1,776</b>	<b>2,637</b>	<b>291</b>	<b>1,231</b>	<b>1,522</b>	<b>319</b>	<b>1,954</b>	<b>2,273</b>	<b>314</b>	<b>-1.5</b>
Corte con hueso	837	1,734	2,571	290	1,231	1,520	301	1,882	2,183	288	-4.1
Corte sin hueso	24	41	66	1	0	1	18	72	91	26	40.7
<b>Pavo</b>	<b>36,104</b>	<b>115,166</b>	<b>151,270</b>	<b>40,969</b>	<b>124,863</b>	<b>165,832</b>	<b>30,252</b>	<b>93,960</b>	<b>124,212</b>	<b>24,012</b>	<b>-20.6</b>
Canal	1,810	12,524	14,334	1,566	15,677	17,242	2,060	9,705	11,765	193	-90.6
Corte sin hueso	4,024	18,259	22,283	9,934	28,763	38,697	6,182	22,416	28,597	5,995	-3.0
Otro	30,269	84,383	114,653	29,469	80,423	109,892	22,010	61,840	83,850	17,824	-19.0
<b>Pollo</b>	<b>217,205</b>	<b>642,714</b>	<b>859,918</b>	<b>223,733</b>	<b>703,702</b>	<b>927,436</b>	<b>210,261</b>	<b>715,460</b>	<b>925,721</b>	<b>256,619</b>	<b>22.0</b>
Canal	769	17,097	17,866	4,501	6,984	11,485	2,182	2,045	4,227	1,712	-21.5
Corte con hueso	161,043	479,482	640,524	129,727	400,225	529,952	133,677	393,987	527,665	151,641	13.4
Corte sin hueso	46,983	117,383	164,366	65,505	239,109	304,614	64,921	288,081	353,002	91,050	40.2
Despojo		1	1								
Otro	8,410	28,752	37,161	24,001	57,383	81,385	9,480	31,347	40,827	12,216	28.9
<b>Porcino</b>	<b>316,567</b>	<b>827,125</b>	<b>1,143,691</b>	<b>297,618</b>	<b>1,074,317</b>	<b>1,371,935</b>	<b>385,395</b>	<b>1,118,251</b>	<b>1,503,646</b>	<b>397,271</b>	<b>3.1</b>
Canal	1,529	4,248	5,777	1,124	3,256	4,380	1,056	3,737	4,793	1,511	43.1
Corte con hueso	184,756	529,459	714,214	187,963	722,656	910,618	270,324	734,674	1,004,999	258,479	-4.4
Corte sin hueso	51,044	103,126	154,170	35,579	126,640	162,219	38,890	162,573	201,463	55,357	42.3
Despojo	50,991	130,914	181,905	47,900	150,584	198,484	49,451	149,534	198,985	55,827	12.9
Tocino	21,313	41,195	62,509	18,061	47,000	65,061	18,627	45,785	64,412	18,598	-0.2
Otro	6,933	18,183	25,117	6,992	24,181	31,173	7,047	21,946	28,993	7,499	6.4
<b>Otra</b>	<b>1,902</b>	<b>5,617</b>	<b>7,518</b>	<b>1,794</b>	<b>5,772</b>	<b>7,566</b>	<b>1,929</b>	<b>6,459</b>	<b>8,387</b>	<b>2,099</b>	<b>8.8</b>
Canal	255	266	520	136	564	701	130	733	864	204	56.5
Despojo	118	451	569	139	521	660	200	725	924	36	-81.7
Otro	1,530	4,899	6,429	1,519	4,687	6,205	1,599	5,001	6,599	1,859	16.3
<b>Huevo</b> <sup>‡</sup>	<b>23,511</b>	<b>68,942</b>	<b>92,453</b>	<b>22,092</b>	<b>65,171</b>	<b>87,263</b>	<b>12,628</b>	<b>42,994</b>	<b>55,622</b>	<b>14,877</b>	<b>17.8</b>
Consumo fresco	10,394	39,484	49,878	8,016	31,978	39,994	2,797	699	3,496	42	-98.5
Fértil	9,456	23,275	32,731	10,187	26,905	37,092	8,907	40,341	49,249	13,590	52.6
Otro fresco				1,851	3,442	5,292					
Procesado	3,661	6,183	9,844	2,038	2,846	4,885	923	1,954	2,878	1,245	34.8
<b>Lácteo</b>	<b>78,072</b>	<b>265,414</b>	<b>343,486</b>	<b>83,585</b>	<b>286,409</b>	<b>369,993</b>	<b>87,109</b>	<b>307,205</b>	<b>394,314</b>	<b>106,292</b>	<b>22.0</b>
<b>Leche fluida</b> <sup>§</sup>	<b>7,963</b>	<b>23,339</b>	<b>31,301</b>	<b>7,017</b>	<b>23,472</b>	<b>30,489</b>	<b>8,123</b>	<b>22,304</b>	<b>30,427</b>	<b>6,927</b>	<b>-14.7</b>
<b>Leche sólida</b> <sup>¶</sup>	<b>70,109</b>	<b>242,075</b>	<b>312,185</b>	<b>76,568</b>	<b>262,937</b>	<b>339,505</b>	<b>78,986</b>	<b>284,901</b>	<b>363,886</b>	<b>99,365</b>	<b>25.8</b>
Polvo	69,674	240,851	310,526	75,733	261,314	337,047	78,605	283,214	361,819	98,849	25.8
Otra	435	1,224	1,659	835	1,623	2,458	381	1,687	2,068	516	35.5

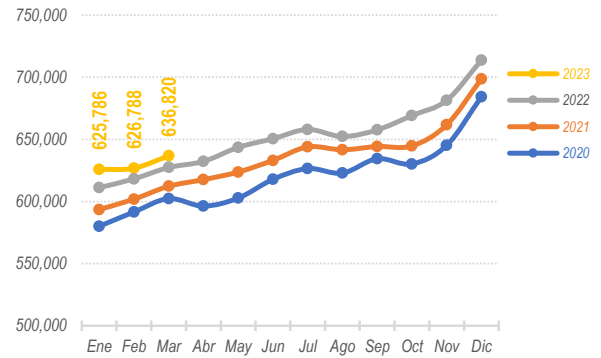
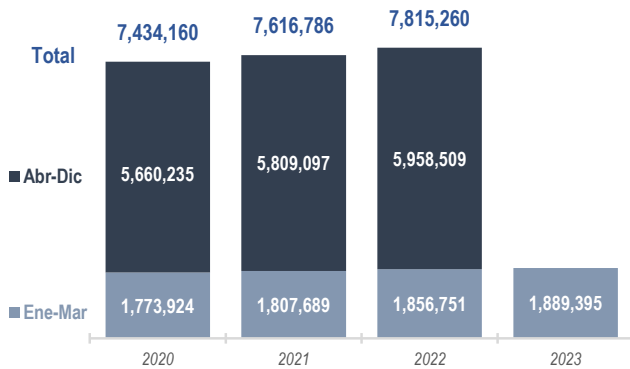
<sup>†</sup> Toneladas.

<sup>§</sup> Miles de litros.

NA: No aplica.

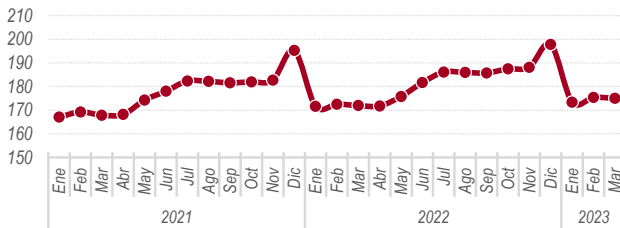
Fuente: MUPA a partir del procesamiento y análisis de los microdatos aduaneros de la Agencia Nacional de Aduanas de México.

**Producción nacional  
Carne en canal**  
toneladas



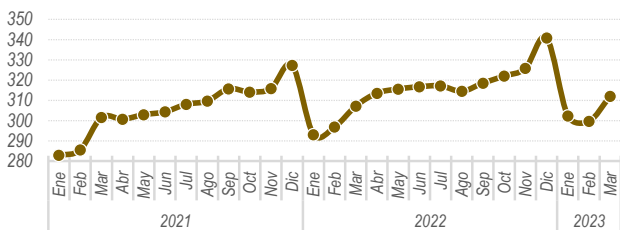
- Durante el primer trimestre de 2023 la producción nacional de carne en canal cuantificó un millón 889 mil toneladas, que resultó 1.8% al volumen del mismo lapso del año pasado.

**Bovino**



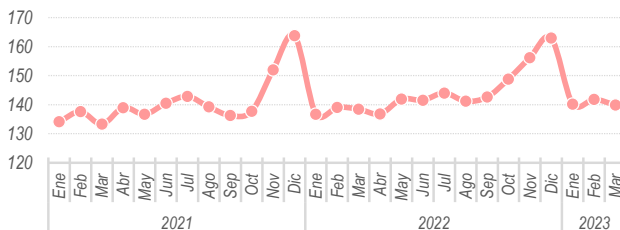
- El efecto estacional de la Cuaresma influyó ligeramente en el volumen de carne de res generada en marzo (175 mil toneladas).

**Pollo**



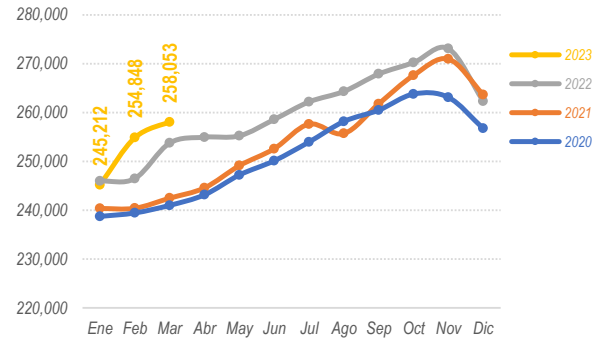
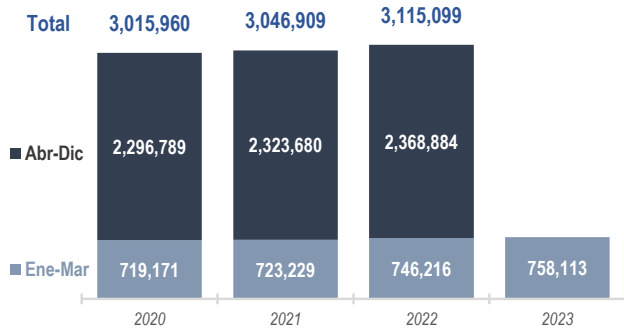
- Hasta marzo, el volumen de producción acumulado anual de carne de pollo presentó un incremento interanual de 1.9 por ciento.

**Porcino**

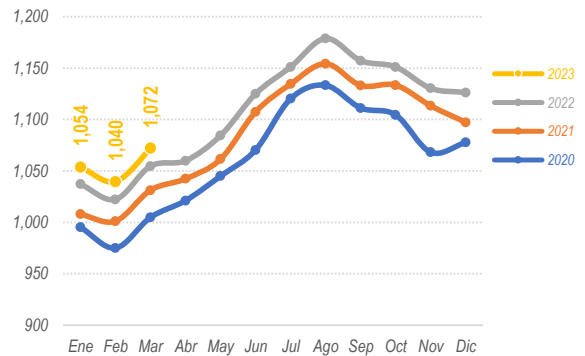
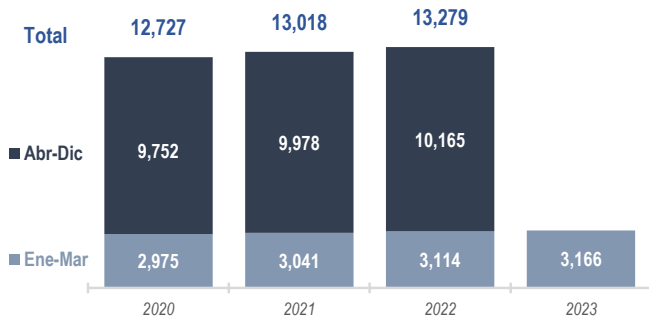


- En marzo de 2023 se obtuvieron 140 mil toneladas de carne de cerdo, volumen menor respecto al del mes previo por el efecto estacional de la Cuaresma.

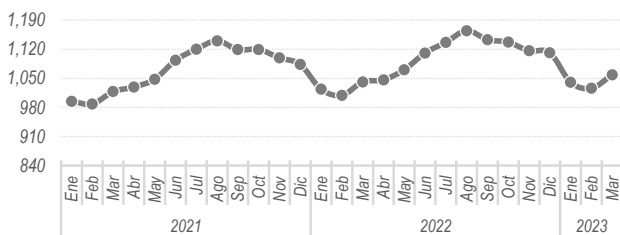
**Producción nacional**  
*Huevo para plato*  
toneladas



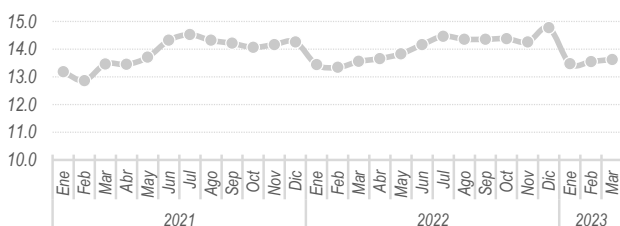
**Leche**  
Millones de litros



**Vaca**



**Cabra**



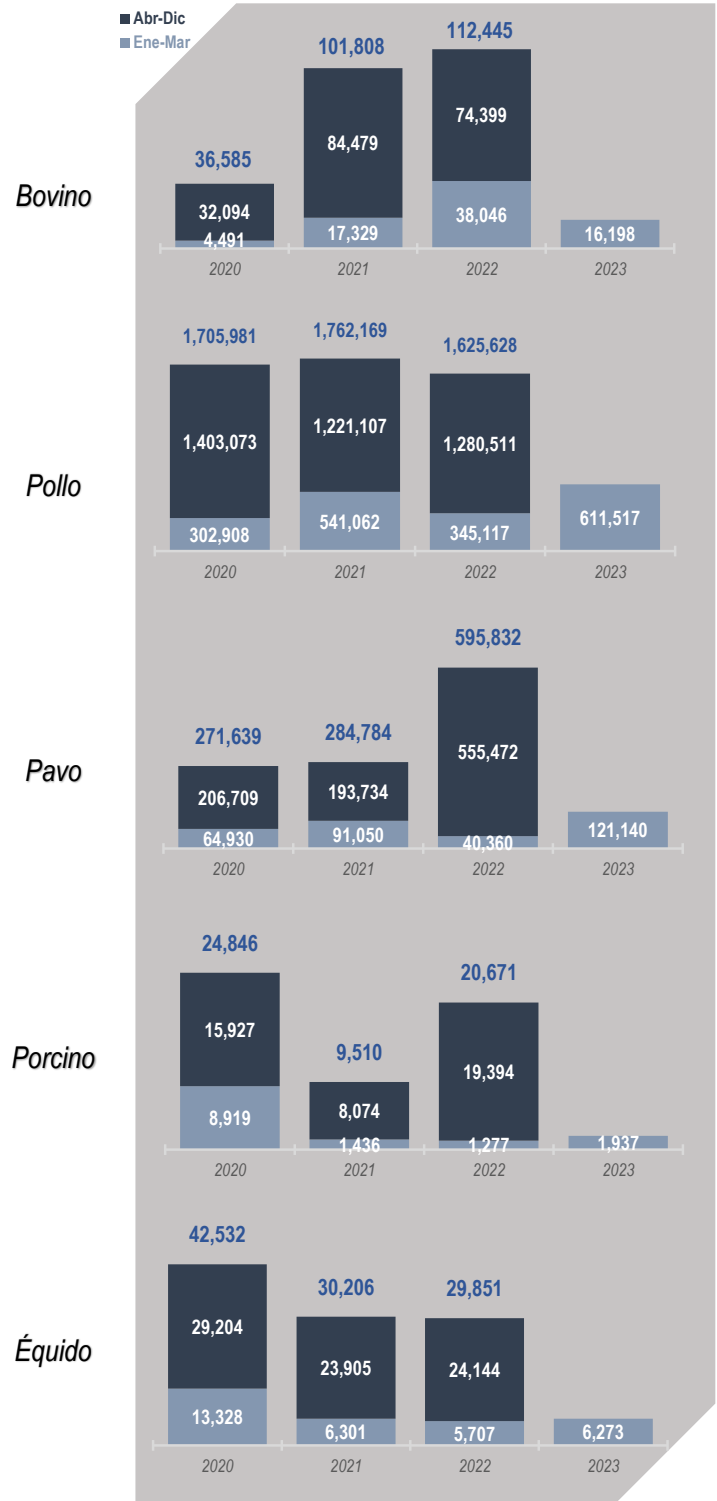
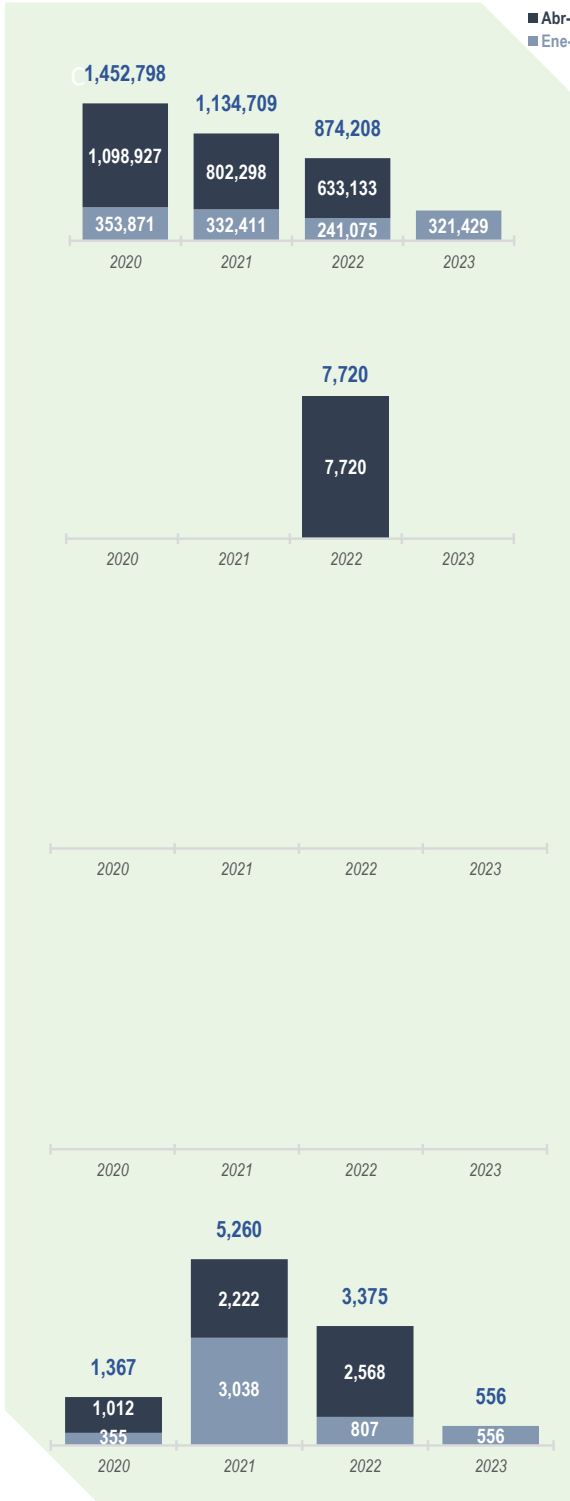
- En marzo de cada año se presenta una inflexión productiva al alza en la ordeña de leche, en el correspondiente de 2023 se obtuvieron 3 mil 166 millones de litros de leche.
- En el lapso enero-marzo de 2023 la ganadería lechera mexicana generó 3 mil 125 millones de litros de vaca, volumen 1.7% mayor al del periodo de referencia del 2022.
- La producción de leche de cabra generada en marzo cómputo 13.6 millones de litros, con ello por segundo mes consecutivo el volumen superó al generado en el anterior.

**Comercio internacional**

**Exportaciones**

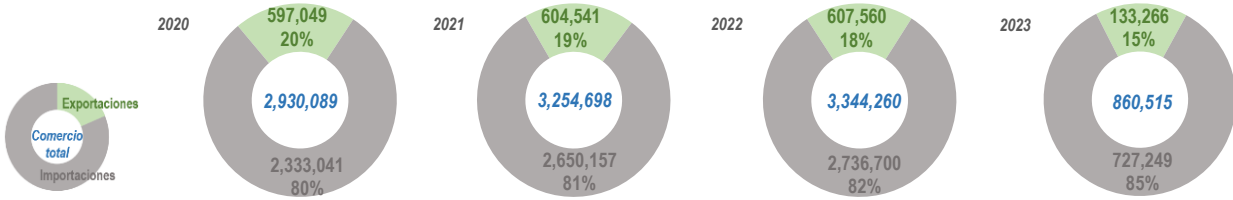
**Animales**

**Importaciones**

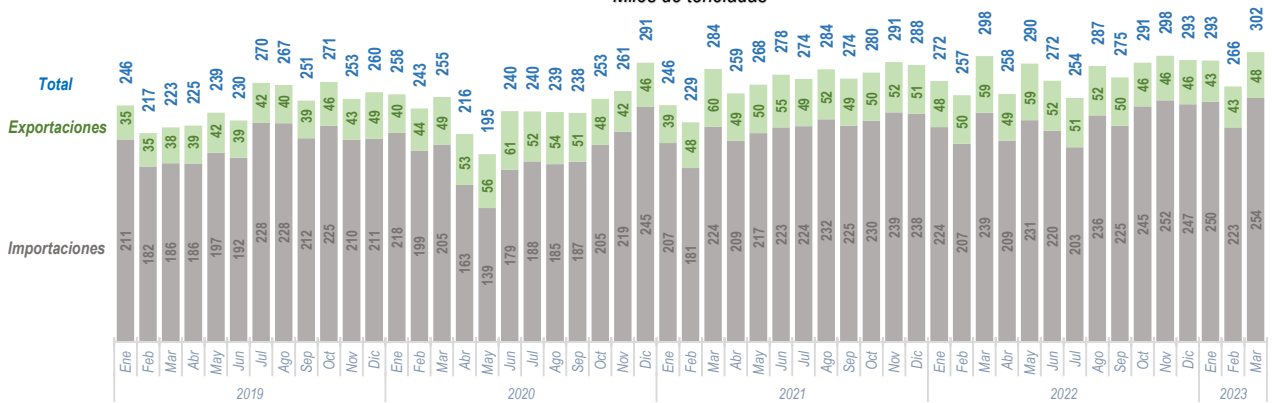


### Comercio internacional Carne

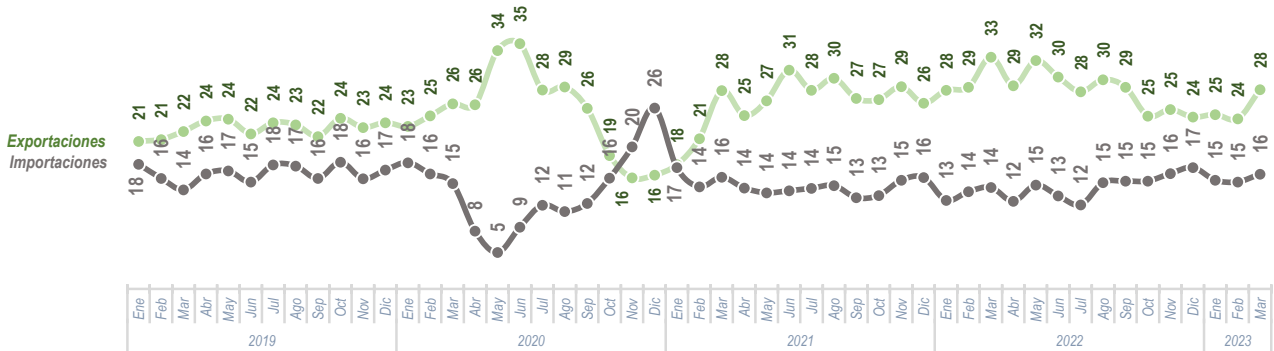
Toneladas anuales



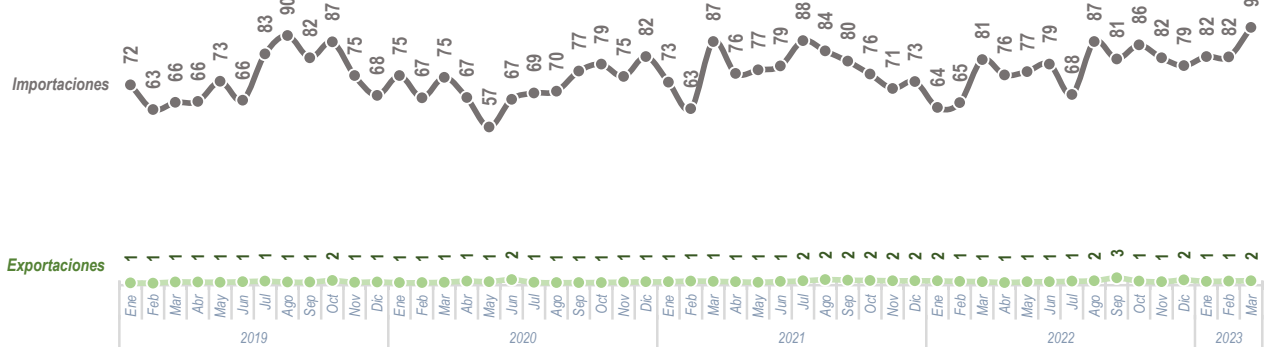
Miles de toneladas



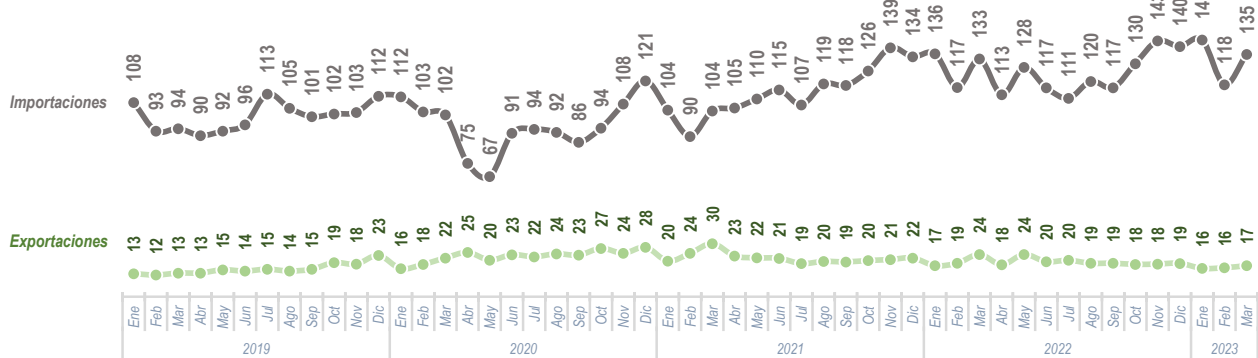
### Carne de bovino Miles de toneladas



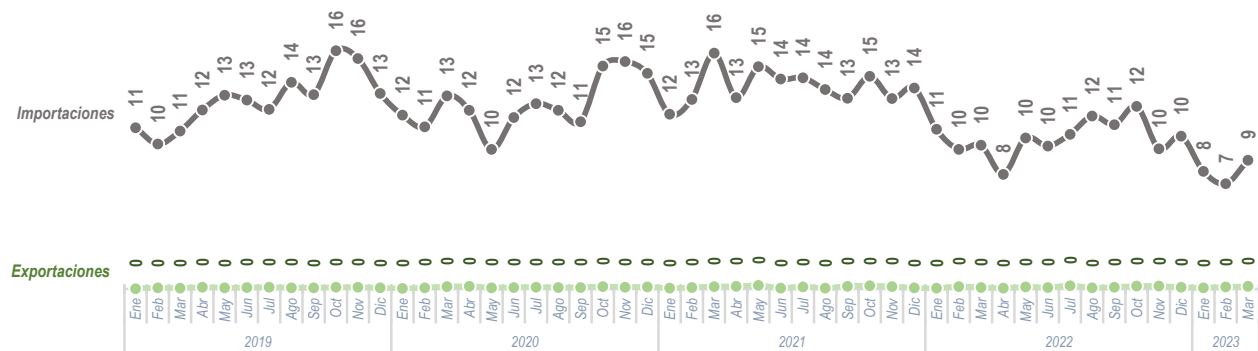
### Carne de pollo Miles de toneladas



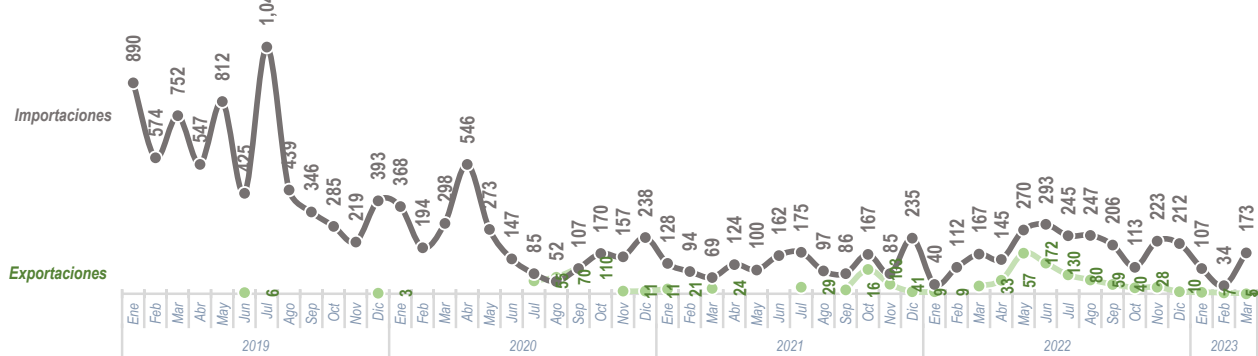
**Carne de porcino**  
Miles de toneladas



**Carne de pavo**  
Miles de toneladas



**Carne de ovino**  
Toneladas



Entre enero-marzo de 2023:

- Los bovinos en pie exportados contabilizaron 321 mil, cantidad 33.3% mayor a la del año anterior, mientras que los importados alcanzaron 16 mil.
- El comercio internacional de carne cifró 861 mil toneladas, de las cuales 133 mil corresponden al volumen exportado y 727 mil al importado.

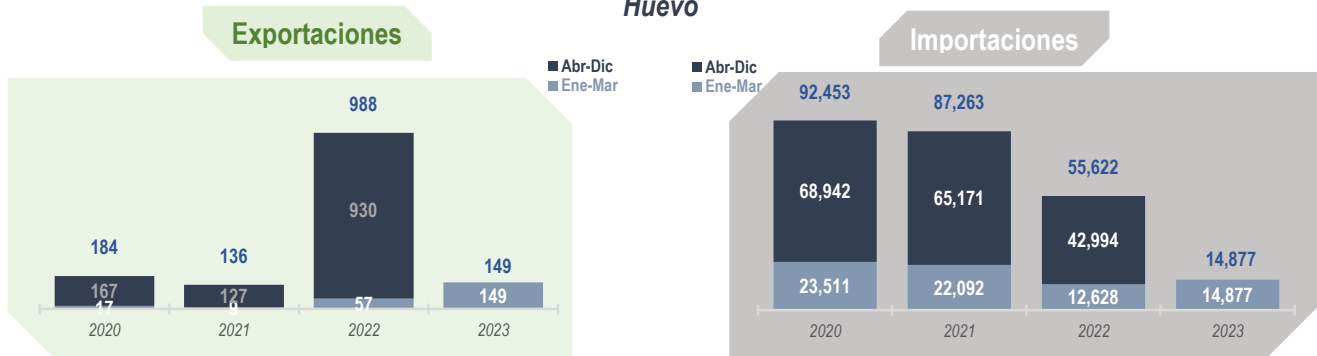
En marzo de 2023:

- La carne importada cifró 254 mil toneladas, principalmente de cerdo y pollo, con 135 mil y 93 mil toneladas, respectivamente.
- El volumen exportado de carne alcanzó 48 mil toneladas, principalmente de bovino (28 mil toneladas) y de cerdo (17 mil).



## Comercio internacional

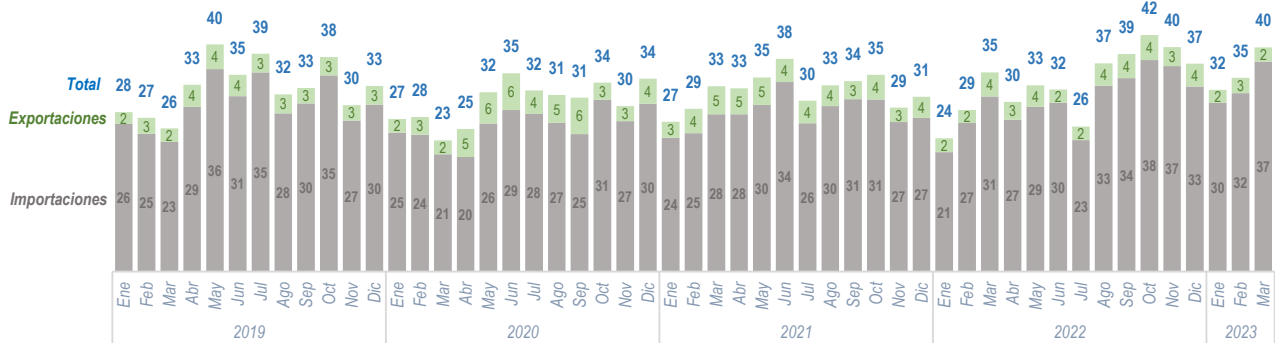
### Huevo



### Leche

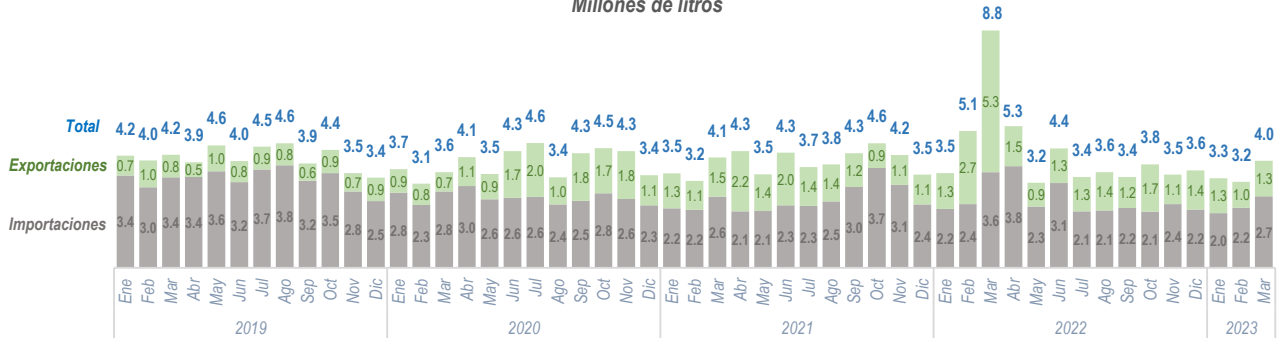
#### Sólida

Miles de toneladas



### Fluida

Millones de litros



Entre enero-marzo de 2023:

- Se importaron 14 mil 877 toneladas de huevo, volumen mayor en 17.8% al referente del año pasado.
- El volumen importado de leche sólida alcanzó 99 mil toneladas y la líquida 6 millones 927 mil litros. En el exportado se consignaron 7 mil toneladas y 3 millones 570 mil litros.

En marzo de 2023:

- Las importaciones de leche cifraron 37 mil toneladas y las exportaciones 2 mil.
- El comercio de leche fluida cifró 4 millones de litros, de los cuales 2.7 millones corresponden al volumen importado y 1.3 al exportado.