

Facilitación del Comercio Agrícola – Cruzando la Frontera Eficientemente



Ciudad de México, México – Junio 2020

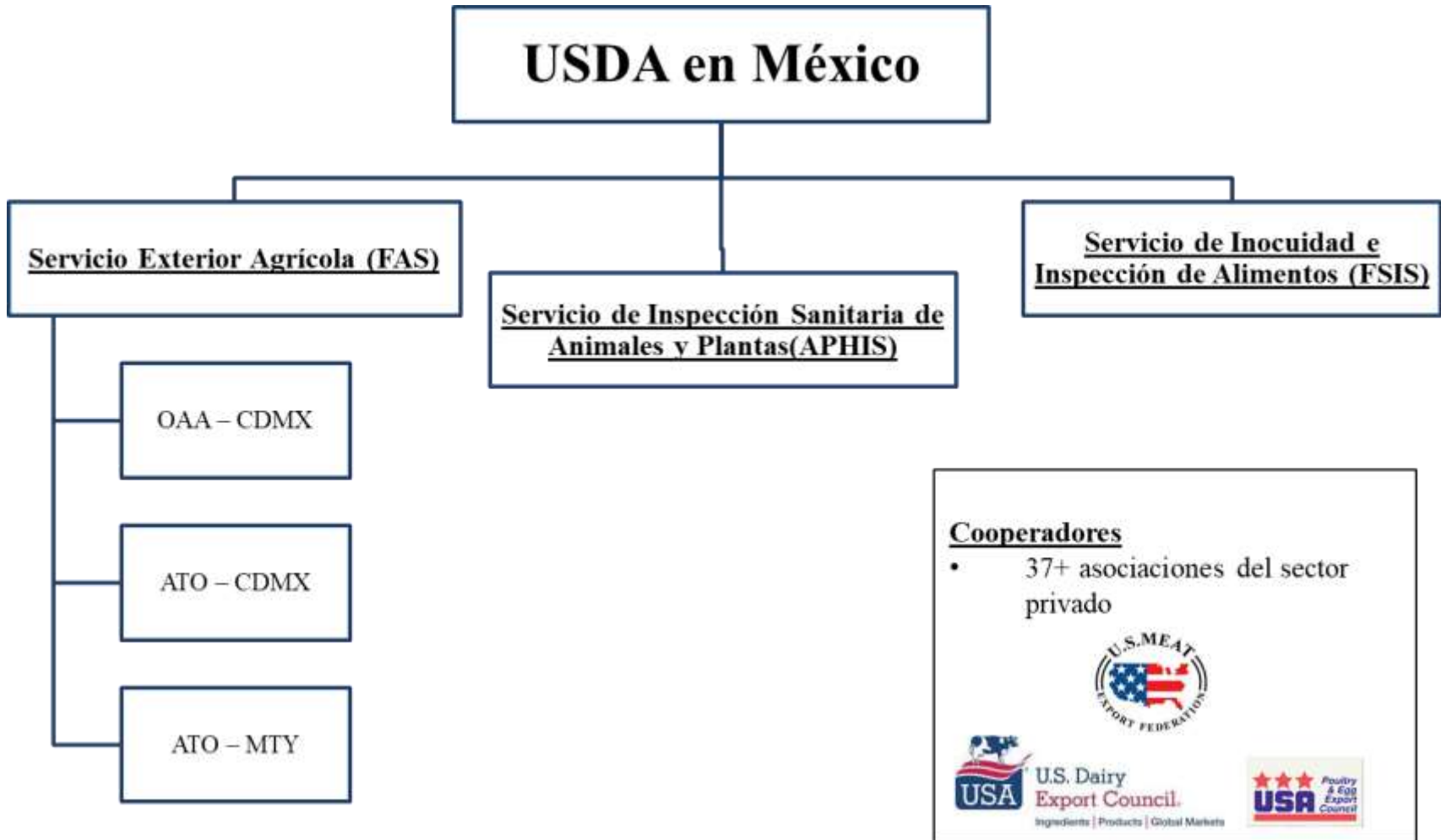
Misión USDA FAS México

Promover y facilitar el comercio agrícola entre los Estados Unidos y México;
Ayudando a los interesados a entender la normativa vigente en el proceso de
exportación e importación y capacitando al comerciante y los usuarios Mexicanos.





Estructura Organizacional







Exportación-Importación, un Proceso Dinámico

El comercio transfronterizo es un proceso dinámico en donde intervienen elementos clave con los que el exportador tiene que estar familiarizado.

Exportación



Importación





Exportación-Importación

Elementos Clave

- Proveedores de Servicios
- Normatividad Mexicana – EE.UU.
- Relación Exportador-Importador
- Comunicación

Recursos de USDA:

- Información actualizada sobre Políticas comerciales
- Requisitos zoonosanitarios
- Logística



¿Quién regula mi alimento?





Reguladores





Agencias Involucradas

FAS

- Coordina
- Monitorea y facilita el comercio bilateral
- Colabora con todos los integrantes

FSIS

- Res
- Cerdo
- Pollo
- Productos de huevo procesado
- Bagre o Siluriformes

APHIS

- Animales vivos
- Huevo fértil
- Preparaciones Alimenticias
- Otros Lacteos
- Productos de rendimiento
- Salud animal

AMS

- Huevo para plato
- Lacteos
- Huevo procesado
- 'Grading'
- Organicos



United States Department of Agriculture
Foreign Agricultural Service

Trabajamos en Equipo



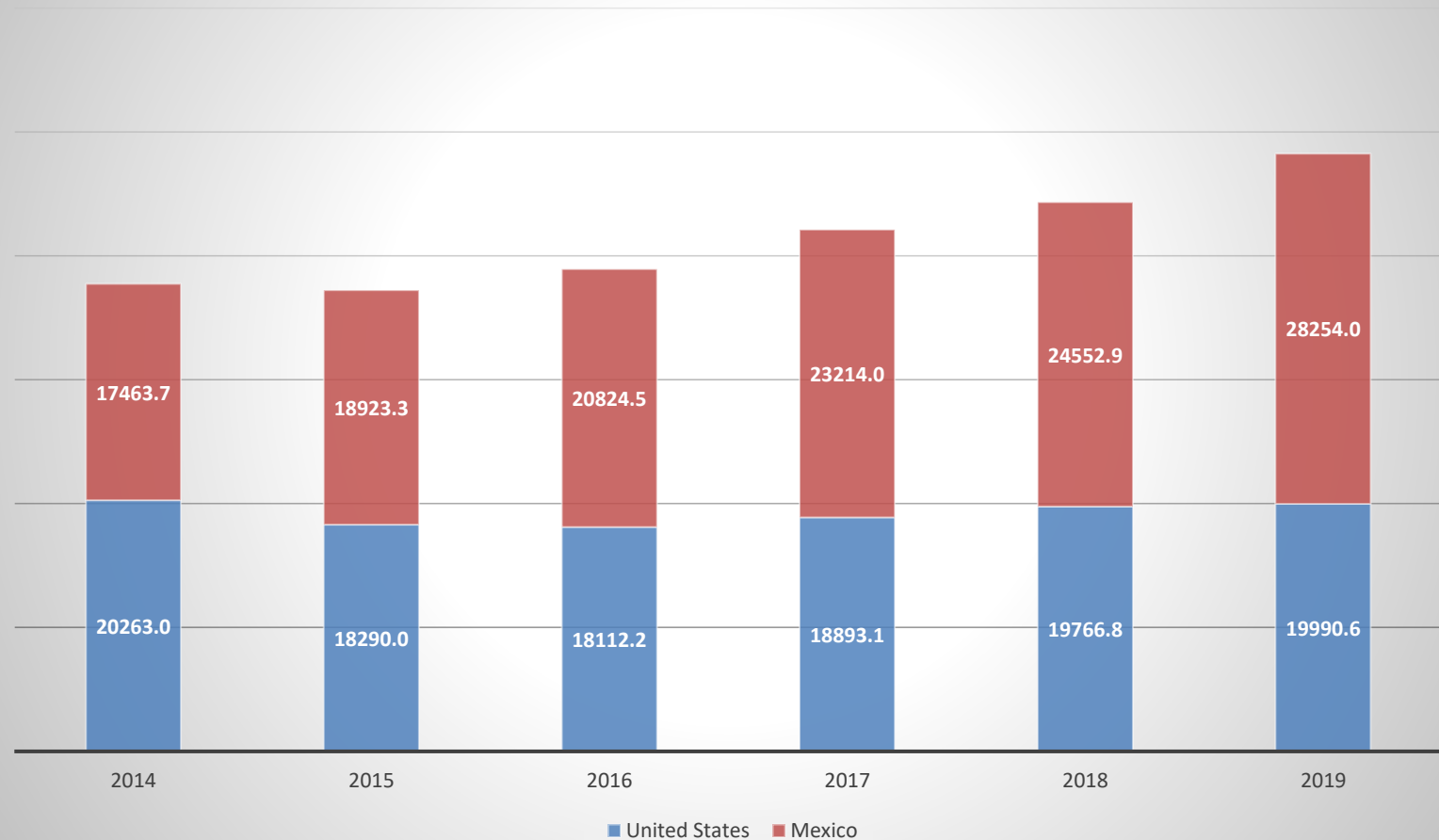


USDA Trabajando con Senasica





Comercio Bilateral Agropecuario EE.UU. – México Valor en millones de dólares



Una Mirada al Sector Pecuario EE.UU.–México

Valores en Millones de Dólares (2019)

Exportaciones de EE.UU.

- Cerdo (\$1,420)
- Lácteos (\$1,345)
- Res (\$1,036)
- Pollo (\$950)
- Huevo (\$169)
- Pieles (\$139)
- Animales vivos (\$119)

Importaciones de EE.UU.

- Animales vivos (\$807)
- Carnes rojas FR/CH (\$1,198)
- Queso (\$17)
- Otros lácteos (\$132)

Fuente: Censo de los EE.UU. (a través del BICO)



Mercados Complementarios

Mexico Import							
Commodity: BEEF							
Calendar Year: 2017 - 2019							
Partner Country	United States Dollars			% Share			% Change
	2017	2018	2019	2017	2018	2019	2019/2018
World	797,321,567	853,765,950	874,049,239	100.00	100.00	100.00	2.38
United States	658,165,849	708,707,743	721,009,947	82.55	83.01	82.49	1.74

Mexico Export							
Commodity: BEEF							
Calendar Year: 2017 - 2019							
Partner Country	United States Dollars			% Share			% Change
	2017	2018	2019	2017	2018	2019	2019/2018
World	1,136,381,591	1,262,082,505	1,428,598,374	100.00	100.00	100.00	13.19
United States	1,031,854,873	1,100,042,908	1,250,306,492	90.80	87.16	87.52	13.66

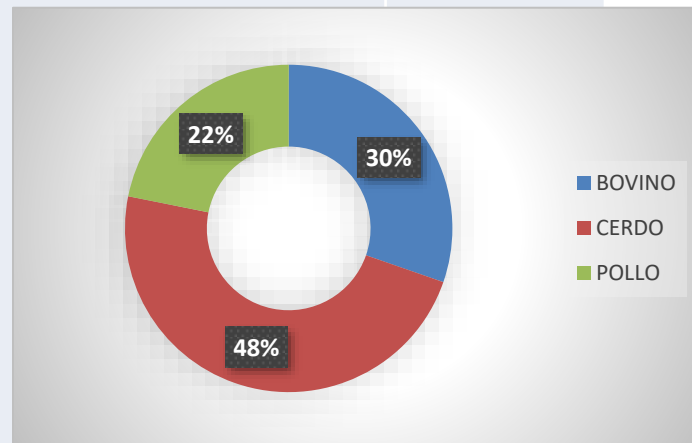
Fuente: Trade Data Monitor



Importaciones de carne realizadas por México provenientes de EE.UU. 2019

Millones de dólares

Proteína	Valor
BOVINO	891.59
CERDO	1,406.32
POLLO	642.59
Total general	2,940.50



Exportaciones de carne realizadas por México hacia EE.UU. 2019


Millones de dólares

Proteína	Valor
BOVINO	1,306.07
CERDO	61.74
POLLO	0.21
Total general	1,368.02

Fuente: SAT México



Principales puntos de entrada de cárnicos a México 2019 (Valor en millones de dólares)



Páginas de Consulta

- Servicio Exterior Agrícola (FAS) en CDMX www.fas.usda.gov/regions/mexico
- Biblioteca de Exportación del APHIS
https://www.aphis.usda.gov/aphis/ourfocus/animalhealth/export/iregs-for-animal-product-exports/ct_iregs_animal_product_exports_home
- Biblioteca de Exportación del FSIS www.fsis.usda.gov/wps/portal/fsis/topics/international-affairs/exporting-products/export-library-requirements-by-country/Mexico
- Comercio Internacional del AMS www.ams.usda.gov/services/imports-exports





Gracias

MVZ Gustavo Lara H.
Agricultural Specialist
Foreign Agricultural Service
U.S. Embassy Mexico City
Gustavo.Lara@usda.gov
+52 55 5080 2231